

Halvårsrapport januari – juni 2023

Spotlight Group AB | 556797-0750

SPOTLIGHT GROUP



This file is sealed with a digital signature.
The seal is a guarantee for the authenticity
of the document.

Document ID:
EA55E94F391747B8B2DD1754E19C9A07

Halvårsrapport januari - juni 2023

Kvartalet april–juni 2023 (Koncernen)

Nettoomsättningen uppgick till 42 783 (36 858) KSEK
 Rörelseresultatet uppgick till -3 148 (-14 114) KSEK
 Resultat efter skatt uppgick till -2 605 (-11 376) KSEK
 Resultat per aktie före utspädning uppgick till -0,43 (-2,15) SEK
 Resultat per aktie efter utspädning uppgick till -0,42 (-2,12) SEK

Perioden januari–juni 2023 (Koncernen)

Nettoomsättningen uppgick till 83 505 (75 118) KSEK
 Rörelseresultatet uppgick till -6 378 (-25 727) KSEK
 Resultat efter skatt uppgick till -5 253 (-20 703) KSEK
 Resultat per aktie före utspädning uppgick till -0,89 (-3,92) SEK
 Resultat per aktie efter utspädning uppgick till -0,85 (-3,85) SEK
 Kapitalrelationen uppgick till 138 (116) %
 Soliditeten uppgick till 42 (50) %

Utsikter

Sommarmånaderna har varit osedvanligt avvaktande på transaktionsmarknaden samtidigt som det tuffa marknadsklimatet har kvarstått. Det tredje kvartalet kommer därför sannolikt bli än mer utmanande för koncernen. Under Q4 finns det dock goda indikationer på att transaktionsklimatet förbättras jämfört med Q3, samtidigt som koncernen fortsätter vidta åtgärder för att anpassa sig till marknadssituationen.

	2023-04-01 2023-06-30	2022-04-01 2022-06-30	2023-01-01 2023-06-30	2022-01-01 2022-06-30	2022-01-01 2022-12-31
Nyckeltal Koncernen, MSEK	3 mån.	3 mån. (jmf.)	6 mån.	6 mån. (jmf.)	12 mån.
Nettoomsättning	42,8	36,9	83,5	75,1	156,2
Kapitalbas	54,0	46,1	54,0	46,1	47,3
Rörelsemarginal, %	-7,4	-38,3	-7,6	-34,2	-23,1
Kassaflöde från den löpande verksamheten	-3,3	-8,7	-0,6	-10,7	-11,0
Eget kapital	75,9	70,0	75,9	70,0	72,8
Eget kapital per aktie, SEK	12,6	13,3	12,6	13,3	13,8
Resultat efter skatt	-2,6	-11,4	-5,3	-20,7	-28,6

I parentes ovan beskrivs motsvarande period föregående år. För definitioner, se not 1.

Med "Spotlight Group" och "koncernen" avses Spotlight Group AB med organisationsnummer 556797-0750, tillsammans med verksamheterna Spotlight Stock Market AB ("Spotlight Stock Market", f.d. ATS Finans AB), Sedermera Corporate Finance AB ("Sedermera Corporate Finance"), Nordic Issuing AB ("Nordic Issuing"), Markets & Corporate Law Nordic AB ("Markets & Corporate Law" eller "MCL"), Shark Communication AB ("Shark Communication"), FinReg Solutions AB ("FinReg Solutions") bland annat innehållandes varumärket eAktiebok och dotterbolaget SME Growth Market IT Partner S.R.L., SeaHouse Capital ApS (SeaHouse Capital), Placing Corporate Finance Sverige AB (Placing) och Kalqyl Analys Norden AB (Kalqyl).



This file is sealed with a digital signature.
 The seal is a guarantee for the authenticity
 of the document.

Document ID:
 EA55E94F391747B8B2DD1754E19C9A07

VD Peter Gönczi kommenterar andra kvartalet

Tålmod lönar sig, och just nu behövs en hel del tålmod. Vi vet alla hur förutsättningarna på marknaden för mindre noterade bolag ser ut: det är riktigt dåliga tider. Det behöver egentligen inte sägas, men måste ändå konstateras.

Rörelseresultatet för det andra kvartalet 2023 blev cirka -3,1 MSEK, en mycket försiktig uppgång jämfört med det första kvartalets rörelseresultat på cirka -3,2 MSEK och en välkommen förbättring mot rörelseförlusten på cirka -14,1 MSEK under samma kvartal 2022.

Som omvärlden ser ut måste vi vara realistiska kring att det inte kommer att komma några snabba positiva förändringar av marknadsklimatet. Därför vill jag inte prata om vändning eller återgång till det normala. Istället ser jag framför mig att det nuvarande klimatet varar under överskådlig tid och att vi därför betraktar det som det nya normala. Dagen vi har ett bättre klimat anpassar vi oss gärna efter det. Det är utifrån detta som Spotlight Group måste arbeta.



Trots detta känner jag mig trygg när det gäller framtiden för Spotlight Group. Företrädesemissionen i vintras gav oss möjlighet att ha tålmod och att göra genomtänkta besparingar i stället för att tvingas till skadliga panikåtgärder. Så väl i denna kvartalsrapport som i de närmast föregående kan vi se effekter av de åtgärder vi vidtagit för att anpassa koncernen efter förutsättningarna. Några exempel:

För det andra kvartalet i rad kan vi uppvisa ett positivt EBITDA och trots det osäkra klimatet stod det andra kvartalet för en tillväxt med 16 procent jämfört med samma kvartal under fjolåret. Förvisso jämför vi då med ett mycket svagt kvartal 2022, men när sju av nio dotterbolag kan rapportera tillväxt visar det ändå att vår strategi är på rätt väg.

Tidigt i krisen fattade vi beslut om både kostnadsbesparingar och förändrad strategisk inriktning (fokus på transaktioner i redan noterade bolag) för Sedermera Corporate Finance, vilket givit resultat. Under det första halvåret 2023 redovisar Sedermera en god vinst, efter att ha gjort förlust under samma period under fjolåret. Förbättringen kan nästan uteslutande förklaras av de åtgärder som genomförts, eftersom transaktionsklimatet om något har försvagats ytterligare under innevarande år. Eftersom vi har vidtagit liknande kostnadsbesparande och individuellt strategiska åtgärder för alla koncernens bolag inger Sedermeras utveckling tillförsikt för framtiden.

Därmed inte sagt att alla våra åtgärder är defensiva. I juni beslutade Spotlight Stock Market att byta handelssystem till Nasdaqs INET Nordic. Därmed förenklas tillgången för att handla med aktier noterade på Spotlight Stock Market för internationella investerare – framför allt i Norden, men även övriga Europa. Vi förväntar oss inte mer än marginella effekter på kort sikt, men längre fram kan vi erbjuda ett ännu mer konkurrenskraftigt noteringsalternativ med bl.a. ännu bättre möjligheter till internationell handel och en större flexibilitet i handelssystemet.

Under återstoden av 2023 måste Spotlight Group räkna med ett fortsatt kylslaget noteringsklimat och historisk sett låga handelsvolymerna. Vi måste därför fortsätta att leta efter effektiviseringar och kostnadsbesparingar som vi kan genomföra - tillsammans med ett fåtal, väl valda, offensiva åtgärder. Sommarmånaderna visar tyvärr att krisen håller i sig och det tredje kvartalet kommer sannolikt att återigen bli tufft för vår koncern. Även i det nya normalläget, med ett svårnavigerat marknadsklimat och låga volymer, ska Spotlight Group inte bara vara lönsamt utan också växa under ansvarsfulla former – i linje med våra långsiktiga mål. Det är jag helt övertygad om.

Peter Gönczi, VD
Spotlight Group AB



This file is sealed with a digital signature.
The seal is a guarantee for the authenticity
of the document.

Document ID:
EA55E94F391747B8B2DD1754E19C9A07

Väsentliga händelser under perioden

- I april 2023 meddelades att den tidigare offentliggjorda affären med Edger Finance AB rörande avyttringen av Impact Attracts AB slutförts. Spotlight Group tillträdde därmed motsvarande cirka fem procent av röster och kapital i Edger Finance AB.
- Aktieägarna i Spotlight Group kallades till årsstämma, vilken hölls den 15 maj 2023. Samtidigt offentliggjordes bolagets årsredovisning för 2022.
- I maj 2023 upptog Spotlight Group ett lån om 25 MSEK från DBT Capital AB i syfte att hantera eventuella fluktuationer och bibehålla flexibilitet i verksamhetens likviditetshandling. Lånet upptas enbart i relation till likviditetshandling och bolagets syn på koncernens kort- och långsiktiga intjäningsförmåga är oförändrad.
- I juni 2023 meddelades att dotterbolaget Spotlight Stock Market tecknat ett avtal med Nasdaq som innebär att bolaget byter handelssystem till Nasdaqs system INET Nordic. Därmed får alla banker som idag erbjuder sina kunder att handla på Nasdaq Stockholm även teknisk tillgång till handel med aktier noterade på Spotlight Stock Market. Systembytet förutsätter godkännande av Finansinspektionen och förväntas på kort sikt enbart ha marginella ekonomiska effekter.

Väsentliga händelser efter periodens utgång

- I augusti 2023 meddelades att Spotlight Groups tredje enskilt största aktieägare, Calypra AB, genom köp av totalt 78 632 aktier passerat flaggningsgränsen om 10 procent.



This file is sealed with a digital signature.
The seal is a guarantee for the authenticity
of the document.

Document ID:
EA55E94F391747B8B2DD1754E19C9A07

Om Spotlight Group AB

Spotlight Group etablerades 1997 och är en koncern bestående av fristående verksamheter med ett gemensamt syfte – att förenkla för bolag att växa. Spotlight Groups underliggande verksamheter är Spotlight Stock Market, Markets & Corporate Law, Sedermera Corporate Finance, SeaHouse Capital, Nordic Issuing, Shark Communication, FinReg Solutions, Kalqyl och Placing Corporate Finance.

Spotlight Stock Market är en handelsplattform. Intäkterna kommer främst från månadsavgifter från noterade bolag samt handelscourtage. Intäkterna från den legala rådgivaren MCL kommer huvudsakligen från juridisk rådgivning kopplat till börs- och bolagsrätt. Sedermera Corporate Finance är en finansiell rådgivare vars intäkter främst kommer från tjänster kopplade till kapitalanskaffning och transaktionsrådgivning inom Corporate Finance. Nordic Issuing är ett emissionsinstitut vars intäkter främst kommer från hantering av emissionstekniskt arbete.

Shark Communication är en kommunikationsbyrå specialiserad på aktiemarknaden och den finansiella sektorn vars intäkter huvudsakligen kommer från löpande kommunikationstjänster för noterade bolag samt kommunikationsarbete kopplat till transaktioner. FinReg Solutions är ett Software-as-a-Service ("SaaS")-bolag vars intäkter främst kommer från försäljning av online-baserade lösningar för digitala aktie- och loggböcker samt Crowdfunding-arbete.

Kalqyl är ett analysbolag vars huvudsakliga intäkter främst kommer från uppdragsanalyser för att generellt öka medvetenheten om bolag hos privatinvestorer.

Placing Corporate Finance och SeaHouse Capital är finansiella rådgivare vars intäkter främst genereras från tjänster kopplade till kapitalanskaffning och transaktionsrådgivning.

Spotlight Group avser att fortsätta vara en pionjär i att utveckla verktyg för främst noterade tillväxtföretag och därmed skapa förutsättningar för ökad sysselsättning, innovation och konkurrenskraft. Koncernen fyller därmed en viktig samhällsfunktion.



This file is sealed with a digital signature.
The seal is a guarantee for the authenticity
of the document.

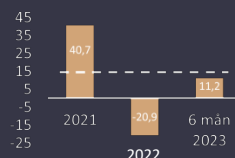
Document ID:
EA55E94F391747B8B2DD1754E19C9A07

Finansiella mål och affärsmodell

FINANSIELLA MÅL

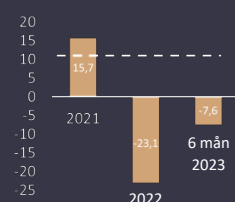
Omsättningstillväxt (%)

Spotlight Group har som målsättning att nå en omsättningstillväxt som i genomsnitt överstiger 10 procent årligen.




Rörelsemarginal (%)

Det är bolagets målsättning att nå en rörelsemarginal som i genomsnitt överstiger 10 procent årligen.



Utdelning

Mål om utdelning motsvarande cirka 50 procent av nettoresultatet.



AFFÄRSMODELL

Spotlight Groups affärsmodell består av en öppen plattform av börsnära verksamheter och tjänster inom ett antal kompletterande affärgrenar. Affärsmodellen medför tydliga samordningsfördelar där de olika verksamheterna agerar fristående och oberoende, men samtidigt likt kuggjul driver koncernen gemensamt framåt. Plattformen är dynamisk och främjar skapandet av nya verksamheter som snabbt kan få fotfäste och kundunderlag.



STRATEGI

- Att öka kunskapen bland onoterade bolag om notering och att attrahera nya typer av bolag till börsen.
- Att stärka koncernens närvaro i regioner och städer utanför storstadsregionerna.
- Att arbeta för att kostnadseffektivisera tjänster runt börsen genom digitalisering.
- Att fortsätta investera i koncernens verksamheter för att kunna hantera såväl fler och större transaktioner som kunder.
- Att fortsätta strategin att utveckla nya verksamheter och affärsmöjligheter kring börsnära tjänster och produkter.
- Att via koncernens olika verksamheter utveckla sitt koncept i Norden.
- Att fortsätta bidra aktivt i samhällsdebatten och i dialogen med myndigheter kring regelverksfrågor för att kontinuerligt stärka förutsättningarna för SME-bolag i noterad miljö.

=161

noterade bolag

=185

noteringar sedan 2015

>830

transaktioner sedan 2015

>19,5

MDSEK i tillfört kapital sedan 2015



This file is sealed with a digital signature. The seal is a guarantee for the authenticity of the document.

Document ID:
EA55E94F391747B8B2DD1754E19C9A07

Finansiell översikt

Koncernens utveckling under perioden

	2023-04-01 2023-06-30	2022-04-01 2022-06-30	2023-01-01 2023-06-30	2022-01-01 2022-06-30	2022-01-01 2022-12-31
MSEK	3 mån.	3 mån. (jmf.)	6 mån.	6 mån. (jmf.)	12 mån.
Omsättningstillväxt (%)	16,1	-32,7	11,2	-22,4	-20,9
EBITDA ¹	0,2	-11,4	0,7	-20,9	-24,9
Kapitalrelation enl. IFR (%) ²	138	116	138	116	119
Antal noterade bolag ³	161	170	161	170	168
Antal noteringar, bolag ⁴	0	7	3	8	13
Handelsvolym ⁵	1 676	2 570	3 984	9 343	13 352
Antal genomförda kapitaliseringar ⁶	7	9	13	14	30

¹ EBITDA: Rörelseresultat med avdrag för av- och nedskrivningar samt räntenetto.

² Kapitalrelation: Kapitalrelation enligt det nya kapitaltäckningsregelverket IFR som trädde i kraft den 26 juni 2021. För mer information se not 2.

³ Antal noterade bolag: Antalet noterade bolag på Spotlight Stock Market vid utgången av perioden.

⁴ Antal noteringar, bolag: Antalet nynoteringar på Spotlight Stock Market under perioden.

⁵ Handelsvolym: Omsättning i aktiehandel i MSEK på Marknadsplatsen Spotlight Stock Market.

⁶ Antal genomförda kapitaliseringar: Antalet kapitaliseringar Sedermera Corporate Finance, Placing Corporate Finance samt FinReg Solutions via crowdfunding-plattform.

Nettoomsättning

Nettoomsättningen för det andra kvartalet 2023 ökade till 42,8 (36,9) MSEK för koncernen, en ökning med 16,1 procent jämfört med samma period föregående år. De vikande handelsvolymerna har fortsatt att påverka koncernen negativt under kvartalet medan en viss ljusning kan ses kring intäkterna kopplade till transaktionsmarknaden. Sammantaget uppvisar koncernen en låg tillväxt i relation till jämförelseperioden.

Spotlight Stock Markets nettoomsättning ökade under kvartalet med 2,7 procent jämfört med samma period föregående år. Sedermera Corporate Finance nettoomsättning ökade med 29,9 procent. MCL:s och Shark Communication nettoomsättning minskade med 41,0 procent respektive 39,0 procent, båda bolagen har inför och under perioden genomfört ett större strategiskifte mot ett tydligare lönsamhetsfokus. Nettoomsättningen för FinReg Solutions ökade med 7,9 procent medan nettoomsättning för Nordic Issuing ökade med 10,5 procent under kvartalet.

Rörelseresultat

Rörelseresultatet i koncernen för det andra kvartalet uppgick till -3,1 (-14,1) MSEK motsvarande en rörelsemarginal om -7,4 (-38,3) procent.

Resultat efter skatt

Resultatet efter skatt för koncernen uppgick under det andra kvartalet till -2,6 (-11,4) MSEK.

Säsongsvariationer

Spotlight Group påverkas inte av några större säsongsvariationer, utöver att det tredje kvartalet kännetecknas av något lägre personalkostnader till följd av sommarsemesterperiod (då semesterlön kostnadsförs i takt med att den intjänas), samt något lägre aktivitet inom Corporate Finance-området. Bolagets finansiella resultat påverkas i större utsträckning av eventuella marknadscykliska effekter såsom volatilitet på aktiemarknaden.

Finansiell ställning

Per den 30 juni uppgick det egna kapitalet i koncernen till 75,9 (70,0) MSEK och likvida medel uppgick till 46,0 (19,4) MSEK. Koncernens kassaflöde från den löpande verksamheten för kvartalet uppgick till -3,3 (-8,7) MSEK.



This file is sealed with a digital signature.
The seal is a guarantee for the authenticity
of the document.

Document ID:
EA55E94F391747B8B2DD1754E19C9A07

Kapitaltäckning

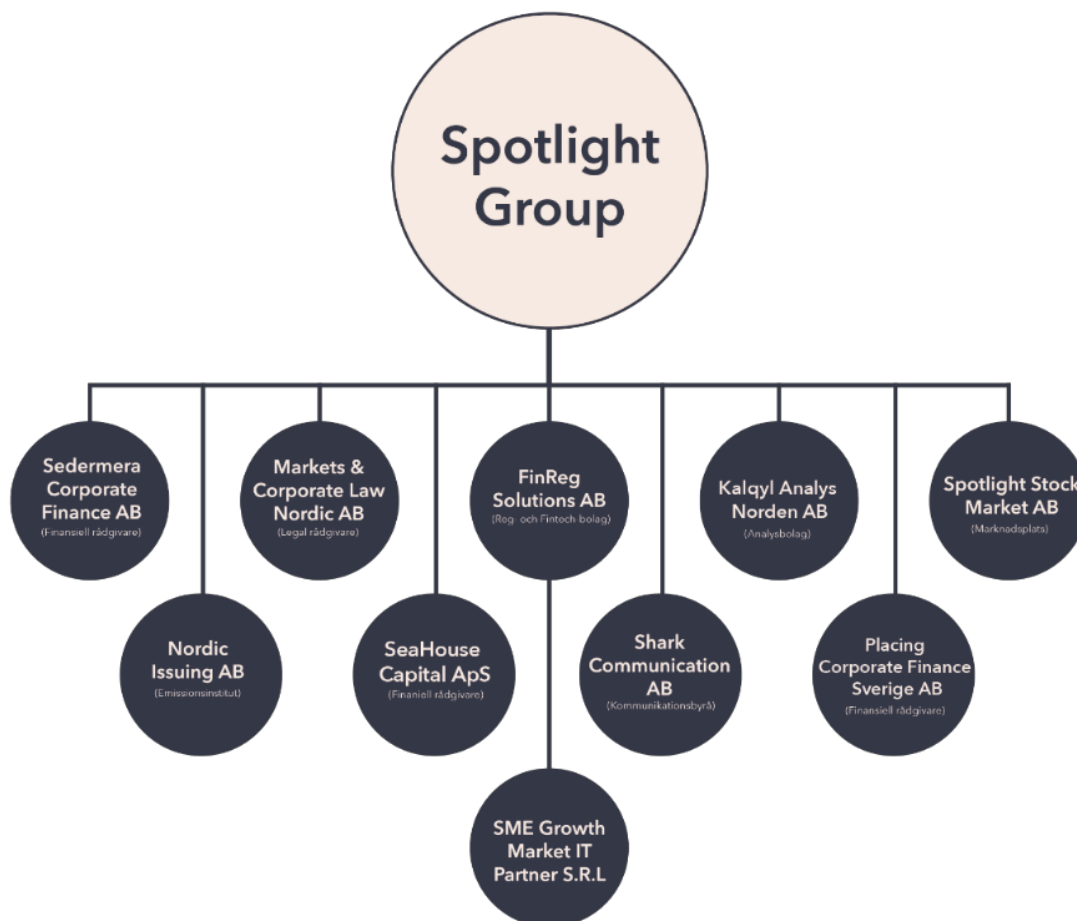
Per den 30 juni uppgick den totala kapitaltäckningsrelationen i enlighet med IFR för den konsoliderade situationen till 138 (116) procent. Per den 30 juni har periodens resultat inte verifierats av bolagets revisor. För utförligare beskrivning av koncernens kapitaltäckning se not 2.

Moderbolaget

Moderbolagets nettoomsättning uppgick till 10,7 (6,6) MSEK under andra kvartalet och resultat efter skatt uppgick till -7,2 (-8,2) MSEK.

Koncern- och dotterbolag

Spotlight Group ägde vid periodens utgång Spotlight Stock Market AB, org.nr 556736–8195 (100 procent), Markets & Corporate Law Nordic AB, org.nr 559081–4769 (100 procent), Shark Communication AB, org.nr 559287–4696 (100 procent), FinReg Solutions AB, org.nr 556939–3308 (100 procent), SME Growth IT Partner S.R.L., nr. 231299 (100 procent), SeaHouse Capital ApS, CVR-nr 42361569 (70 procent), Kalqyl Analys Norden AB org.nr 559294-0927 (100 procent), Placing Corporate Finance Sverige AB, org.nr 559321-2698 (100 procent), Sedermera Corporate Finance AB, org.nr 559341-1100 (100 procent), Nordic Issuing AB, org.nr 449558-2509 (100 procent). Spotlight Stock Market AB, Sedermera Corporate Finance AB, Nordic Issuing AB samt Placing Corporate Finance Sverige AB är värdepappersbolag som står under Finansinspektionens tillsyn. I januari 2023 genomfördes avyttringen av inkråmet i dotterbolaget Impact Attracts AB, org.nr 559351–2238 (100 procent). Nedan visas gällande koncernstruktur per rapportdagen:



This file is sealed with a digital signature. The seal is a guarantee for the authenticity of the document.

Document ID:
EA55E94F391747B8B2DD1754E19C9A07

Aktien

Spotlight Group noterades på Spotlight Stock Market den 15 september 2020 och handlas sedan november 2020 på Spotlight Next. Aktien har ISIN-kod SE0014704763. Det finns ett aktieslag i bolaget. Bolagets aktiekapital uppgick per den 30 juni 2023 till 15 050 827,50 (13 206 797,50) SEK. Per dagen för offentliggörandet av halvårsrapporten uppgår antalet aktier i Bolaget till 6 020 331 stycken. Per den 30 juni 2023 uppgick genomsnittligt antal aktier före utspädning i Spotlight Group till 5 928 468 (5 281 733) stycken. Per den 30 juni 2023 uppgick det totala antalet aktier före utspädning i bolaget till 6 020 331 (5 282 719) stycken.

STÖRSTA ÄGARE I SPOTLIGHT GROUP AB PER DEN 30 JUNI 2023

Part	Antal aktier (st.)	Andel av röster och kapital (%)
Swedia HighP AB (Staffan Persson & Fredrik Persson)	2 091 836	34,7
Westindia Aktiebolag (Staffan Salén)	861 666	14,3
Calyptra AB (Erik Åfors)	524 300	8,7
Peter Gönczi ¹ med närstående	271 945	4,5
Nils-Holger Olsson	189 025	3,1
Günther Mårder ² med närstående	181 006	3,0
Mikael Renck ³ med närstående	169 392	2,8
Företagsfinansiering Fyrstad AB	113 332	1,9
Hans-Ivar Olsson	113 254	1,9
Peak AM Securities AB	99 498	1,7
Markus Neuding ⁴	94 558	1,6
Övriga aktieägare	1 310 519	21,8
Totalt	6 020 331	100

¹ VD och styrelseledamot Spotlight Group. Privat och via bolag. Innehar härutöver 5 500 teckningsoptioner av serie TO 1 samt 8 000 teckningsoptioner av serie TO 2.

² Styrelseordförande Spotlight Group. Privat och via bolag.

³ CFO Spotlight Group. Privat och via bolag. Innehar härutöver 5 500 teckningsoptioner av serie TO 1 samt 9 500 teckningsoptioner av serie TO 2.

⁴ Vice VD Spotlight Group. Innehar härutöver 5 500 teckningsoptioner av serie TO 1 samt 9 500 teckningsoptioner av serie TO 2.



This file is sealed with a digital signature.
The seal is a guarantee for the authenticity
of the document.

Document ID:
EA55E94F391747B8B2DD1754E19C9A07

Övriga upplysningar

Risker

Spotlight Groups risker består huvudsakligen av de som återfinns och hanteras i dotterbolagen. Dessa utgörs bland annat av såväl positiva som negativa risker kopplade till marknadsförutsättningar. Utöver dessa har Spotlight Groups egna operativa och strategiska risker inkluderats i koncernens interna kapital- och likviditetsutvärderingsarbete. För en mer utförlig beskrivning av riskerna samt användningen av finansiella instrument, se not 3.

Organisation och medarbetare

Antalet anställda i koncernen uppgick vid periodens slut till 85 (105) medarbetare av vilka 60 procent var män och 40 procent kvinnor.

Hållbarhetsarbete

Under det andra kvartalet 2023 offentliggjorde Spotlight Group årsredovisning samt rapport över koncernens hållbarhetsarbete. Rapporten, som syftar till att tillgodose intressenter med transparent information, har upprättats av koncernens ledningsgrupp och hållbarhetsråd och sammanfattar Spotlight Groups arbete med hållbarhet under perioden 1 januari 2022 till 31 december 2022.

Dotterbolaget Sedermera arrangerade i slutet av maj ett event tillsammans med bolaget Lyckegård, där investerare bjöds in för att lyssna till fyra bolag inom området hållbart jordbruk.

Koncernens hållbarhetsråd har fortsatt haft regelbundna möten för att diskutera koncernens framtida utveckling på hållbarhetsområdet. Diskussionerna har framför allt fokuserats kring temat företagskultur, som är ett av koncernens två fokusområden inom hållbarhet som fastställts för 2023. Under kvartalet har det pågått ett gediget arbete med att kartlägga den företagskultur som finns idag, och undersökningar har genomförts bland medarbetarna och i företagsledningarna.

För mer information om koncernens hållbarhetsarbete, se Spotlight Groups hemsida www.spotlightgroup.se.

Ersättningsbestämmelser

Styrelsen för Spotlight Group AB fastställer och uppdaterar årligen ersättningsbestämmelser, vilka utgår från Finansinspektionens föreskrifter (2017:2) om värdepappersrörelse. Vid utformningen av bestämmelserna har styrelsen beaktat den typ av verksamhet som bedrivs inom koncernen samt dess omfattning och komplexitet.

Styrelsen införde under första halvåret 2021 begränsade möjligheter till rörlig ersättning för personalen. Dock ej koncernledningen. Under 2023 har möjligheterna till rörlig ersättning på Sedermera Corporate Finance utvecklats ytterligare. Mer om dessa förändringar går att finna på Sedermera Corporate Finance hemsida. För övriga delar av koncernen är dock ersättningsbestämmelserna oförändrade.

Vidare ska styrelsens ordförande, såsom särskild ledamot, tillsammans med bolagets VD, bereda styrelsens beslut om ersättning till den verkställande ledningen, nyckelpersoner samt anställda som innehar det övergripande ansvaret för företagets kontrollfunktioner. VD ska dock ej medverka vid beredning av ersättningsbeslut för VD.

Därutöver innehåller ersättningsbestämmelserna bland annat kriterier för hur fast ersättning ska utgå.

Genom ersättningsbestämmelserna, samt att styrelsens ordförande är utsedd till särskild ledamot, bedöms bolaget minimera anställdas monetära incitament för att öka verksamhetens riskprofil. Ersättningsbestämmelserna anses sammantaget dels främja en sund och effektiv riskhantering dels motverka ett överdrivet risktagande inom verksamheten.



This file is sealed with a digital signature.
The seal is a guarantee for the authenticity
of the document.

Document ID:
EA55E94F391747B8B2DD1754E19C9A07

Incitamentsprogram

LTIP 2022

Vid extra bolagsstämma i Spotlight Group den 21 december 2021 beslutades att införa incitamentsprogrammet LTIP 2022 för ledande befattningshavare och personal inom koncernen. LTIP 2022 gav medarbetare i Spotlight Group-koncernen möjlighet att köpa aktier, med tillhörande aktierätter, till marknadsvärde i en riktad emission. Totalt tilldelades 83 tecknare 17 850 aktier, med tillhörande aktierätter, i Spotlight Group. Samtidigt utställdes 35 700 teckningsoptioner till dotterbolaget Markets & Corporate Law Nordic AB för förvaring fram till dess att nyttjandeperiod inträder om tre år.

TO 1

Utöver deltagande i LTIP 2022 gavs ett begränsat antal nyckelpersoner inom koncernen möjlighet att teckna sedvanliga teckningsoptioner av serie TO 1. Totalt tecknades 56 200 TO 1 i Spotlight Group. Dessa tecknades bland annat av koncernens VD, vice VD, CFO och dotterbolags-VD:ar.

LTIP 2023

Vid extra bolagsstämma i Spotlight Group den 20 december 2022 beslutades att införa incitamentsprogrammet LTIP 2023 för ledande befattningshavare och personal inom koncernen. LTIP 2023 gav medarbetare i Spotlight Group-koncernen möjlighet att köpa aktier, med tillhörande aktierätter, till marknadsvärde i en riktad emission. Totalt tilldelades 49 tecknare 33 250 aktier, med tillhörande aktierätter, i Spotlight Group. Samtidigt utställdes 66 500 teckningsoptioner till dotterbolaget Markets & Corporate Law Nordic AB för förvaring fram till dess att nyttjandeperiod inträder om tre år.

TO 2

Utöver deltagande i LTIP 2023 gavs ett begränsat antal nyckelpersoner inom koncernen möjlighet att teckna sedvanliga teckningsoptioner av serie TO 2. Totalt tecknades 80 000 TO 2 i Spotlight Group. Dessa tecknades bland annat av koncernens VD, vice VD, CFO och dotterbolags-VD:ar.

Segment

Spotlight Groups kundinriktade verksamhet är indelad i sex rapporteringsbara segment, Spotlight Stock Market, Sedermera Corporate Finance, Markets & Corporate Law, Nordic Issuing, Shark Communication och FinReg Solutions. För en mer utförlig beskrivning se not 4.

Segmentet Spotlight Stock Market

Spotlight Stock Market är en marknadsplats som grundades med en tydlig idé: att göra det enklare, tryggare och synligare för tillväxtbolag att vara noterade.

Segmentet Sedermera Corporate Finance

Sedermera Corporate Finance är en finansiell rådgivare med expertis inom Corporate Finance. Sedermera Corporate Finance har under perioden varit finansiell rådgivare vid ett stort antal transaktioner. Vidare har ur segmentet varumärket Nordic Issuing lanserats som ett fristående emissionsinstitut samt systerbolaget Shark Communication bildats, vilka nu redovisas som fristående segment.

Segmentet Markets & Corporate Law

MCL är en legal rådgivare med huvudsakligt fokus på juridisk rådgivning inom värdepappers-, börs- och bolagsrättsliga frågeställningar. MCL:s arbete har under kvartalet präglats av att bolaget varit legal rådgivare vid ett betydande antal transaktioner.

Segmentet Nordic Issuing

Nordic Issuing är ett emissionsinstitut. Nordic Issuing har under kvartalet agerat emissionsinstitut och hanterat emissionstekniskt arbete vid ett stort antal transaktioner – både för kundbolag som hanterats gemensamt av andra verksamhetsgrenar inom Spotlight Group, såväl som med helt externa kundbolag.



This file is sealed with a digital signature.
The seal is a guarantee for the authenticity
of the document.

Document ID:
EA55E94F391747B8B2DD1754E19C9A07

Segmentet Shark Communication

Shark Communication är en kommunikationsbyrå med fokus på finansbranschen. Under kvartalet har Shark Communication arbetat som löpande kommunikationsrådgivare till ett stort antal bolag samt agerat kommunikationsrådgivare i ett antal transaktioner.

Segmentet FinReg Solutions

FinReg Solutions förvärvades av Spotlight Group under det andra kvartalet 2021. FinReg Solutions är ett SaaS-bolag som bland annat säljer online-baserade lösningar för digitala aktie- och loggböcker. Vidare tillhandahåller bolaget andelsbaserade Crowdfunding-tjänster.

Närståendetransaktioner

Under perioden har en begränsad mängd transaktioner skett mellan koncernbolagen. Vidare har penninglån skett mellan moderbolaget och koncernbolagen. Alla transaktioner har skett till marknadsmässiga villkor. Under perioden har inga ytterligare transaktioner skett med företag eller fysiska personer som faller inom ramen för definitionen av IAS 24 Upplysningar om närstående.

Principer för halvårsrapportens upprättande

Redovisningsprinciperna överensstämmer med de som tillämpades i bolagets senaste Årsredovisning. Se not 1.

Granskning av revisorer

Halvårsrapporten har varit föremål för översiktlig granskning av bolagets revisorer.

Finansiell kalender

Innevarande räkenskapsperiod:	2023-01-01 – 2023-12-31
Delårsrapport 3, 2023:	2023-11-13
Bokslutskommuniké för 2023:	2024-02-19



This file is sealed with a digital signature.
The seal is a guarantee for the authenticity
of the document.

Document ID:
EA55E94F391747B8B2DD1754E19C9A07

Avlämnande av halvårsrapport

Styrelsen och verkställande direktören intygar härmed att halvårsrapporten ger en rättvisande översikt av Spotlight Group AB:s verksamhet. Styrelsen och den verkställande direktören avlämnar härmed halvårsrapport för det andra kvartalet 2023.

Stockholm, den 14 augusti 2023

Günther Mårder
Styrelseordförande

Peter Gönczi
Verkställande Direktör &
Styrelseledamot

Anna Barkfeldt Stahre
Styrelseledamot

Fredrik Persson
Styrelseledamot

Jakob Grinbaum
Styrelseledamot

Stefan Sallerfors
Styrelseledamot

För mer information, vänligen kontakta:

Peter Gönczi, VD
Mikael Renck, CFO

ir@spotlightgroup.se
08-511 68 060

Denna information är sådan information som Spotlight Group AB (publ) är skyldigt att offentliggöra enligt EU:s marknadsmissbruksförordning. Informationen lämnades, genom ovanstående kontaktpersons försorg, för offentliggörande den 14 augusti 2023.



This file is sealed with a digital signature.
The seal is a guarantee for the authenticity
of the document.

Document ID:
EA55E94F391747B8B2DD1754E19C9A07

Koncernens resultaträkning

	2023-04-01 2023-06-30	2022-04-01 2022-06-30	2023-01-01 2023-06-30	2022-01-01 2022-06-30	2022-01-01 2022-12-31
KSEK	3 mån.	3 mån. (jmf.)	6 mån.	6 mån. (jmf.)	12 mån.
Ränteintäkter	91	1	197	1	76
Räntekostnader	-439	-102	-1 309	-199	-1 145
Räntenetto	-348	-101	-1 112	-198	-1 069
Provisionsintäkter	35 967	31 452	67 223	64 319	128 309
Provisionskostnader	-2 965	-3 296	-6 343	-7 049	-13 503
Nettoresultat av finansiella transaktioner	-489	-1 422	-1 692	-1 959	-2 309
Övriga rörelseintäkter	6 816	5 406	16 282	10 799	27 886
SUMMA RÖRELSEINTÄKTER	38 981	32 039	74 358	65 912	139 314
Allmänna administrationskostnader	-37 823	-42 530	-72 932	-85 168	-161 993
Av- och nedskrivningar av materiella och immateriella tillgångar	-3 036	-2 643	-5 985	-4 617	-10 086
Övriga rörelsekostnader	-737	-980	-1 377	-1 854	-3 724
SUMMA KOSTNADER FÖRE KREDITFÖRLUSTER	-41 596	-46 153	-80 294	-91 639	-175 803
Kreditvinster/förluster, netto	-533	-	-442	-	472
Rörelseresultat	-3 148	-14 114	-6 378	-25 727	-36 017
Skatt på periodens resultat	543	2 738	1 125	5 024	7 381
PERIODENS RESULTAT	-2 605	-11 376	-5 253	-20 703	-28 636
Resultat per aktie före utspädning (kr)**	-0,43	-2,15	-0,89	-3,92	-5,42
Resultat per aktie efter utspädning (kr)**	-0,42	-2,12	-0,85	-3,85	-4,60
Genomsnittligt antal aktier före utspädning (st)	6 020 287	5 282 719	5 928 468	5 281 733	5 282 230
Genomsnittligt antal aktier efter utspädning (st)	6 258 687	5 374 619	6 166 868	5 373 633	6 224 992
Utestående antal aktier före utspädning (st)	6 020 331	5 282 719	6 020 331	5 282 719	5 282 719
Utestående antal aktier efter utspädning (st)	6 258 731	5 374 619	6 258 731	5 374 619	6 225 481
KONCERNENS RAPPORT ÖVER TOTALRESULTAT					
Periodens resultat	-2 605	-11 376	-5 253	-20 703	-28 636
Totalresultat, netto efter skatt	-2 605	-11 376	-5 253	-20 703	-28 636
<i>Hänförlig till:</i>					
Moderbolagets aktieägare	-2 303	-11 215	-4 716	-20 393	-28 184
Innehav utan bestämmande inflyttande	-302	-161	-537	-310	-452
Totalresultat, netto efter skatt	-2 605	-11 376	-5 253	-20 703	-28 636



This file is sealed with a digital signature.
The seal is a guarantee for the authenticity
of the document.

Document ID:
EA55E94F391747B8B2DD1754E19C9A07

Koncernens balansräkning

KSEK	Not	2023-06-30	2022-06-30	2022-12-31
TILLGÅNGAR				
Utlåning till kreditinstitut		45 958	19 428	28 937
Aktier och andelar	5	1 222	1 345	2 033
Immateriella anläggningstillgångar				
Goodwill		34 237	34 237	34 237
Immateriella tillgångar		18 544	17 751	18 156
Materiella anläggningstillgångar				
Inventarier		6 797	8 270	7 544
Nyttjanderätter		8 820	9 357	10 283
Övriga tillgångar		43 288	36 553	36 875
Förutbetalda kostnader och upplupna intäkter		22 604	13 123	18 033
SUMMA TILLGÅNGAR		181 470	140 064	156 098
EGET KAPITAL OCH SKULDER				
Skulder				
Övriga skulder		70 163	32 210	47 217
Leasingskulder hänförliga till finansiella leasingavtal		7 810	8 271	9 314
Upplupna kostnader och förutbetalda intäkter		26 367	27 114	25 629
Summa skulder		104 340	67 595	82 160
Uppskjuten skatteskuld		1 186	2 456	1 186
Eget kapital				
Aktiekapital		15 051	13 207	13 207
Pågående ännu ej registrerad emission		-	-	10 636
Övrigt tillskjutet kapital		35 308	18 240	18 240
Annat eget kapital inklusive periodens resultat hänförligt till Spotlight Groups aktieägare		26 947	39 249	31 494
Innehav utan bestämmande inflytande		-1 362	-683	-825
Summa eget kapital		75 944	70 013	72 752
SUMMA EGET KAPITAL OCH SKULDER		181 470	140 064	156 098



This file is sealed with a digital signature.
The seal is a guarantee for the authenticity
of the document.

Document ID:
EA55E94F391747B8B2DD1754E19C9A07

Koncernens förändring av eget kapital

Annat eget kapital

KSEK	Aktiekapital	Pågående nyemission	Övrigt tillskjutet kapital	Balanserad vinst m.m.	Summa	Innehav utan bestämmande inflytande	Totalt eget kapital
Ingående balans 2022-01-01	13 162		15 763	59 619	88 544	-373	88 171
Nyemission	45		2 477		2 522		2 522
Omräkningsdifferens				23	23		23
Periodens resultat				-20 393	-20 393	-310	-20 703
Utgående balans 2022-06-30	13 207		18 240	39 249	70 696	-683	70 013
Ingående balans 2022-01-01	13 162		15 763	59 619	88 544	-373	88 171
Nyemission	45		2 477		2 522		2 522
Pågående ännu ej registrerad nyemission		10 636			10 636		10 636
Summa transaktioner med aktieägare	45	10 636	2 477		13 158		13 158
Omräkningsdifferens				59	59		59
Årets resultat				-28 184	-28 184	-452	-28 636
Utgående balans 2022-12-31	13 207	10 636	18 240	31 494	73 577	-825	72 752
Ingåendebalans 2023-01-01	13 207	10 636	18 240	31 494	73 577	-825	72 752
Nyemission	1 844		17 068		18 912		18 912
Pågående ännu ej registrerad nyemission		-10 636			-10 636		-10 636
Summa transaktioner med aktieägare	1 844	-10 636	17 068		8 276		8 276
Omräkningsdifferens				169	169		169
Periodens resultat				-4 716	-4 716	-537	-5 253
Utgående balans 2023-06-30	15 051	0	35 308	26 947	77 306	-1 362	75 944



This file is sealed with a digital signature.
The seal is a guarantee for the authenticity
of the document.

Document ID:
EA55E94F391747B8B2DD1754E19C9A07

Koncernens kassaflödesanalys

	2023-04-01 2023-06-30	2022-04-01 2022-06-30	2023-01-01 2023-06-30	2022-01-01 2022-06-30	2022-01-01 2022-12-31
KSEK	3 mån.	3 mån. (jmf.)	6 mån.	6 mån. (jmf.)	12 mån.
Den löpande verksamheten					
Rörelseresultat	-3 148	-14 114	-6 378	-25 727	-36 017
Justering för poster som inte ingår i kassaflödet	3 498	3 219	6 851	5 369	6 712
Betald inkomstskatt	-2 312	-602	-4 137	-1 512	-2 406
Kassaflöde från den löpande verksamheten före förändringar i den löpande verksamhetens tillgångar och skulder	-1 962	-11 497	-3 664	-21 870	-31 711
Ökning/minskning av den löpande verksamhetens tillgångar och skulder					
-Ökning/minskning av kundfordringar	-2 770	-9 522	582	-3 415	6 740
-Ökning/minskning av övriga kortfristiga fordringar	1 978	6 441	-6 746	1 840	-12 354
-Ökning/minskning av leverantörsskulder	-1 753	-3 061	-4 174	4 273	4 982
-Ökning/minskning av övriga kortfristiga rörelseskulder	1 174	8 960	13 402	8 499	21 314
Kassaflöde från den löpande verksamheten	-3 333	-8 679	-600	-10 673	-11 029
Investeringsverksamheten					
Försäljning av andelar i dotterbolag	-	-	-	-	5 344
Köp av materiella tillgångar	-107	-1 186	-128	-1 312	-1 550
Köp av immateriella tillgångar	-2 293	-2 022	-3 324	-3 803	-7 639
Netto, köp/försäljning av värdepapper	1 462	-278	579	-1 166	-1 290
Kassaflöde från investeringsverksamheten	-938	-3 486	-2 873	-6 281	-5 135
Finansieringsverksamheten					
Amortering av leasingkuld	-996	-1 133	-2 200	-2 272	-4 189
Nyemission	434	-	8 275	2 522	2 522
Pågående ännu ej registrerad emission	-392	-	-	-	10 636
Förändring av lån	24 419	10 000	14 419	10 000	10 000
Kassaflöde från finansieringsverksamheten	23 465	8 867	20 494	10 250	18 969
Periodens kassaflöde	19 194	-3 298	17 021	-6 704	2 805
Likvida medel vid periodens början	26 764	22 726	28 937	26 132	26 132
Likvida medel vid periodens slut	45 958	19 428	45 958	19 428	28 937
Följande poster ingår i likvida medel					
Utlåning till kreditinstitut	45 958	19 428	45 958	19 428	28 937
Summa likvida medel	45 958	19 428	45 958	19 428	28 937
Specifikation över poster som inte ingår i kassaflödet					
Av- och nedskrivningar på materiella tillgångar	3 036	2 643	5 985	4 618	10 086
Nedskrivningar	442	50	442	50	2 238
Vinst vid avyttring av bolag och aktieinnehav	-	-	-	-	-4 491
Orealiserade värdeförändringar aktier och fonder	-117	698	255	870	281
Övriga avsättningar	-	-192	-	-192	-1 461
Omräkningsdifferens	137	20	169	23	59
Summa	3 498	3 219	6 851	5 369	6 712
Betald och erhållen ränta					
Betald ränta	-439	-102	-1 309	-199	-1 145
Erhållen ränta	91	1	197	1	76
Summa betald och erhållen ränta	-348	-101	-1 112	-198	-1 069



This file is sealed with a digital signature.
The seal is a guarantee for the authenticity
of the document.

Document ID:
EA55E94F391747B8B2DD1754E19C9A07

Moderbolagets resultaträkning

	2023-04-01 2023-06-30	2022-04-01 2022-06-30	2023-01-01 2023-06-30	2022-01-01 2022-06-30	2022-01-01 2022-12-31
KSEK	<i>3 mån.</i>	<i>3 mån. (jmf.)</i>	<i>6 mån.</i>	<i>6 mån. (jmf.)</i>	<i>12 mån.</i>
Nettoomsättning	10 747	6 604	18 824	13 120	28 513
Summa rörelseintäkter	10 747	6 604	18 824	13 120	28 513
Övriga externa kostnader	-6 311	-4 739	-9 818	-9 804	-19 103
Personalkostnader	-6 499	-5 621	-11 759	-10 366	-20 766
Avskrivningar	-84	-26	-165	-40	-157
Summa rörelsekostnader	-12 894	-10 386	-21 742	-20 210	-40 026
Rörelseresultat	-2 147	-3 782	-2 918	-7 090	-11 513
Nedskrivning av andelar i dotterföretag	-5 455	-	-5 455	-	-
Ränteintäkter och liknande resultatposter	13	-	13	-	20
Räntekostnader och liknande resultatposter	-16	-3	-709	-4	-517
Summa finansiella poster	-5 458	-3	-6 151	-4	-497
Resultat efter finansiella poster	-7 605	-3 785	-9 069	-7 094	-12 010
Resultat före skatt	-7 605	-3 785	-9 069	-7 094	-12 010
Lämnade/erhållna koncernbidrag	-	-6 450	-	-11 650	-13 208
Summa bokslutsdispositioner	-	-6 450	-	-11 650	-13 208
Skatt	420	2 046	705	3 779	5 401
Periodens resultat	- 7 185	-8 189	-8 364	-14 965	-19 817



This file is sealed with a digital signature.
The seal is a guarantee for the authenticity
of the document.

Document ID:
EA55E94F391747B8B2DD1754E19C9A07

Moderbolagets balansräkning

KSEK	2023-06-30	2022-06-30	2022-12-31
TILLGÅNGAR			
Anläggningstillgångar			
<i>Finansiella anläggningstillgångar</i>			
Aktier och andelar	250	-	-
Aktier i dotterbolag	84 230	81 030	82 730
Summa finansiella anläggningstillgångar	84 480	81 030	82 730
<i>Immateriella anläggningstillgångar</i>			
Immateriella tillgångar	375	-	458
Summa immateriella anläggningstillgångar	375	-	458
<i>Materiella anläggningstillgångar</i>			
Inventarier och verktyg	811	748	789
Summa materiella anläggningstillgångar	811	748	789
Summa anläggningstillgångar	85 666	81 778	83 977
Omsättningstillgångar			
<i>Kortfristiga fordringar</i>			
Övriga fordringar	14 031	3 540	11 537
Förutbetalda kostnader och upplupna intäkter	2 044	1 769	1 898
Summa kortfristiga fordringar	16 075	5 309	13 435
<i>Kassa och bank</i>			
Kassa och bank	823	203	8 607
Summa kassa och bank	823	203	8 607
Summa omsättningstillgångar	16 898	5 512	22 042
SUMMA TILLGÅNGAR	102 564	87 290	106 019
EGET KAPITAL OCH SKULDER			
Eget kapital			
<i>Bundet eget kapital</i>			
Aktiekapital	15 051	13 207	13 207
Pågående ej registrerad emission	-	-	10 636
Summa bundet eget kapital	15 051	13 207	23 843
<i>Fritt eget kapital</i>			
Balanserad vinst	-4 380	15 437	15 437
Överkursfond	28 026	10 958	10 958
Periodens resultat	-8 364	-14 965	-19 817
Summa fritt eget kapital	15 282	11 430	6 578
Summa eget kapital	30 333	24 637	30 421
Kortfristiga skulder			
Övriga skulder	9 799	3 831	14 784
Skulder till koncernföretag	58 948	56 530	57 836
Upplupna kostnader och förutbetalda intäkter	3 484	2 292	2 978
Summa kortfristiga skulder	72 231	62 653	75 598
SUMMA EGET KAPITAL OCH SKULDER	102 564	87 290	106 019



This file is sealed with a digital signature.
The seal is a guarantee for the authenticity
of the document.

Document ID:
EA55E94F391747B8B2DD1754E19C9A07

Moderbolagets förändring av eget kapital

KSEK	Bundet eget kapital		Fritt eget kapital			Summa
	Aktiekapital	Pågående emission	Överkursfond	Balanserad vinst	Periodens resultat	Eget kapital
Ingående balans 2022-01-01	13 162		8 480	15 437	0	37 079
Nyemission	45		2 477			2 522
Summa transaktioner med aktieägare	45		2 477			2 522
Periodens resultat					-14 965	-14 965
Utgående balans 2022-06-30	13 207		10 958	15 437	-14 965	24 637
Ingående balans 2022-01-01	13 162		8 480	15 437	0	37 079
Nyemission	45		2 477			2 522
Pågående ännu ej registrerad emission		10 636				10 636
Summa transaktioner med aktieägare	45	10 636	2 477			13 158
Vinstdisposition enl. årsstämma				0	0	0
Årets resultat					-19 817	-19 817
Utgående balans 2022-12-31	13 207	10 636	10 958	15 437	-19 817	30 421
Ingående balans 2023-01-01	13 207	10 636	10 958	15 437	-19 817	30 421
Nyemission	1 844		17 068			18 912
Pågående ännu ej registrerad emission		-10 636				-10 636
Summa transaktioner med aktieägare	1 844	-10 636	17 068			8 276
Vinstdisposition enl. årsstämma				-19 817	19 817	
Periodens resultat					-8 364	-8 364
Utgående balans 2023-06-30	15 051	0	28 026	-4 380	-8 364	30 333



This file is sealed with a digital signature.
The seal is a guarantee for the authenticity of the document.

Document ID:
EA55E94F391747B8B2DD1754E19C9A07

Moderbolagets kassaflödesanalys

	2023-04-01 2023-06-30	2022-04-01 2022-06-30	2023-01-01 2023-06-30	2022-01-01 2022-06-30	2022-01-01 2022-12-31
KSEK	3 mån.	3 mån. (jmf.)	6 mån.	6 mån. (jmf.)	12 mån.
Den löpande verksamheten					
Resultat efter finansiella poster	-7 605	-3 785	-9 069	-7 094	-12 010
Justering för poster som inte ingår i kassaflödet	2 624	-8 674	-1 335	-15 160	-24 300
Betald inkomstskatt	-327	-55	-545	-91	-202
Kassaflöde från den löpande verksamheten före förändringar i den löpande verksamhetens tillgångar och skulder	-5 308	-12 513	-10 949	-22 345	-36 512
Ökning/minskning av den löpande verksamhetens tillgångar och skulder					
-Ökning/minskning av kundfordringar	-298	-	-104	-	76
-Ökning/minskning av övriga kortfristiga fordringar	121	-38	-1 285	620	152
-Ökning/minskning av leverantörsskulder	1 001	-317	721	470	3
-Ökning/minskning av övriga kortfristiga rörelseskulder	5 328	13 131	5 912	18 463	21 873
Kassaflöde från den löpande verksamheten	844	263	-5 705	-2 792	-14 408
Investeringsverksamheten					
Försäljning av andelar i dotterbolag	-	-	-	-50	-50
Köp av materiella tillgångar	-86	-216	-104	-661	-777
Köp av immateriella tillgångar	-	-	-	-	-500
Försäljning av immateriella tillgångar	-	-	-	606	607
Netto, köp/försäljning av värdepapper	-	-	-250	-	-
Kassaflöde från investeringsverksamheten	-86	-216	-354	-105	-720
Finansieringsverksamheten					
Nyemission	434	-	8 275	2 523	2 522
Pågående ej registrerad emission	-392	-	-	-	10 636
Utbetald utdelning till aktieägarna	-	-	-	-	-
Upptagna lån	-	-	-10 000	-	10 000
Kassaflöde från finansieringsverksamheten	42	-	-1 725	2 523	23 158
Periodens kassaflöde	800	47	-7 784	-374	8 030
Likvida medel vid periodens början	23	156	8 607	577	577
Likvida medel vid periodens slut	823	203	823	203	8 607
<i>Följande poster ingår i likvida medel</i>					
Utlåning till kreditinstitut	823	203	823	203	8 607
Summa likvida medel	823	203	823	203	8 607



This file is sealed with a digital signature. The seal is a guarantee for the authenticity of the document.

Document ID:
EA55E94F391747B8B2DD1754E19C9A07

Moderbolagets kassaflödesanalys, forts.

	2023-04-01 2023-06-30	2022-04-01 2022-06-30	2023-01-01 2023-06-30	2022-01-01 2022-06-30	2022-01-01 2022-12-31
KSEK	3 mån.	3 mån. (jmf.)	6 mån.	6 mån. (jmf.)	12 mån.
Specifikation över poster som inte ingår i kassaflödet					
Av- och nedskrivningar på materiella tillgångar	84	26	165	40	157
Nedskrivningar	5 455	-	5 455	-	-
Vinst vid avyttring av bolag och aktieinnehav	-	-	-	-	-4 000
Erhållet koncernbidrag	-	-6 450	-	-11 650	-13 207
Lämnat aktieägartillskott	-2 915	-2 250	-6 955	-3 550	-7 250
Summa	2 624	-8 674	-1 335	-15 160	-24 300
Betald och erhållen ränta					
Betald ränta	-16	-3	-709	-4	-517
Erhållen ränta	13	-	13	-	20
Summa betald och erhållen ränta	-3	-3	-696	-4	-497



This file is sealed with a digital signature.
The seal is a guarantee for the authenticity
of the document.

Document ID:
EA55E94F391747B8B2DD1754E19C9A07

Noter

Not 1 Redovisningsprinciper

Denna halvårsrapport är upprättad enligt IAS 34 Delårsrapportering. Koncernredovisningen är upprättad i enlighet med internationella redovisningsstandarder (IFRS) och tolkningar av dessa standarder som antagits av EU. Därutöver tillämpas lagen (1995:1559) om årsredovisning i kreditinstitut och värdepappersbolag (ÅRKL) och Finansinspektionens föreskrifter och allmänna råd (FFFS 2008:25) om årsredovisning i kreditinstitut och värdepappersbolag. Vidare tillämpas Rådet för finansiell rapporterings rekommendation Kompletterande redovisningsregler för koncerner (RFR 1). Moderbolaget har upprättat halvårsrapporten i enlighet med årsredovisningslagen samt Rådet för finansiell rapporterings rekommendation Redovisning för juridiska personer (RFR 2). Tillämpade redovisningsprinciper beskrivs närmare i årsredovisningen för 2022 till vilken hänvisas.

Provisionsintäkter och provisionskostnader

Provisionsintäkter avser intäkter från kunder med vilka bolag inom Spotlight Group ingått avtal. Intäkterna redovisas vid en specifik tidpunkt eller i takt med att prestationsåtagandet är uppfyllt, vilket normalt är vid den tidpunkt då kontrollen av tjänsten är överförd till kunden. Intäkterna fastställs enligt transaktionspriset som speglar den ersättning som förväntas som utbyte för dessa tjänster. Provisionsintäkter för koncernen uppstår inom segmenten Sedermera Corporate Finance, Spotlight Stock Market, Nordic Issuing samt Placing Corporate Finance vilka bedriver värdepappersverksamhet.

Provisionsintäkter från courtage, anslutningsavgifter, arvode för genomförda emissioner, avnoteringsavgifter, arvode för kapitalanskaffning, projektledning samt arvoden för arbete som utförts inom affärsområdena Corporate Finance och emissionstjänster redovisas i samband med att tjänsterna utförs och i den takt när kontrollen av tjänsten anses övergått till kunden. Avtalade intäkter med kund för tjänster som utförs på löpande basis och som utgörs av månadsavgifter, likviditetsgivning samt löpande avtal inom emissionstjänster faktureras kvartalsvis innan uppdraget påbörjats. Intäkterna periodiseras sedan i takt med att prestationsåtagandet anses uppfyllt.

Under provisionskostnader redovisas kostnader för mottagna tjänster i den mån de inte är att betrakta som ränta, till exempel kostnader för handelsavgifter och andra provisioner.

Övriga rörelseintäkter

Övriga rörelseintäkter gäller fakturerade arvoden för arbete utfört inom segmenten Shark Communication, Markets & Corporate Law, FinReg Solutions, Kalqyl och SeaHouse Capital som sådana tjänster inom koncernen som inte faller inom ovan beskrivna provisionsintäkter. Övriga rörelseintäkter avser avtalade intäkter med kund som kan bestå av tjänster som faktureras på löpande räkning eller fast pris samt intäkter från tjänster som utförs inom ramen för löpande uppdrag. Intäkter från tjänster som faktureras på löpande räkning eller fast pris redovisas vid den specifika tidpunkt när tjänsterna utförts och när kontrollen av tjänsten anses övergått till kunden. Intäkter från löpande avtal faktureras kvartalsvis innan uppdraget påbörjats och periodiseras sedan i takt med att prestationsåtagandet anses uppfyllt.

DEFINITIONER

- Nettoomsättning: Provisionsintäkter samt övriga rörelseintäkter.
- Rörelsemarginal: Rörelseresultat i relation till nettoomsättning.
- Resultat per aktie före utspädning: Periodens resultat efter skatt dividerat med det vägda genomsnittliga antalet aktier under perioden. Genomsnittligt antal aktier före utspädning i Spotlight Group under det första halvåret 2023 uppgick till 5 928 468 (5 281 733) aktier.
- Resultat per aktie efter utspädning: Periodens resultat efter skatt dividerat med det vägda genomsnittliga antalet aktier under perioden med tillägg för det vägda antalet aktier som kommer emitteras samt teckningsoptioner som vid utnyttjande kommer ge upphov till en utspädningseffekt. Genomsnittligt antal aktier efter utspädning i Spotlight Group under det första halvåret 2023 uppgick till 6 166 868 (5 373 633) aktier.
- Eget kapital per aktie: Eget kapital dividerat med antalet utestående aktier vid periodens slut. Antal aktier per 30 juni 2023: 6 020 331 (5 282 719) aktier.
- Kapitaltäckningsrelation och Kapitalbas: Se not 2.
- Soliditet: Egna kapitalets andel av balansomslutningen.



This file is sealed with a digital signature.
The seal is a guarantee for the authenticity
of the document.

Document ID:
EA55E94F391747B8B2DD1754E19C9A07

Not 2 Kapitaltäckning

KAPITALTÄCKNING

Under året 2021 har bolaget övergått till att omfattas av ett nytt regelverk gällande kapitaltäckning, förordning (EU) nr 2019/2033 om tillsynskrav för värdepappersbolag (värdepappersbolagsförordningen) samt värdepappersbolagsdirektivet (EU) nr 2019/2034. För fastställande av bolagets lagstadgade kapitalkrav utgår bolaget från detta regelverk. Informationen om bolagets kapitaltäckning i detta dokument avser sådan information som ska lämnas enligt artiklarna 49 och 50 a, c och d i värdepappersbolagsförordningen. Övriga upplysningar som krävs enligt värdepappersbolagsförordningen lämnas på www.spotlightgroup.se.

Spotlight Groups konsoliderade situation uppfyller dels det lagstadgade kapitalkravet, dels det internt bedömda kapitalbehovet. I Spotlight Groups konsoliderade situation ingår moderbolaget Spotlight Group AB samt de tillståndspliktiga bolagen Spotlight Stock Market AB, Sedermera Corporate Finance AB, Nordic Issuing AB och Placing Corporate Finance Sverige AB. Den konsoliderade situationens externa kapitalkrav redovisas i tabell nedan och för information om riskhantering hänvisas till senast fastställda årsredovisning.

Den konsoliderade situationens kapitalsituation kan summeras på följande sätt:

	2023-06-30	2022-06-30	2022-12-31
Tkr			
Kärnprimärkapital efter eventuella avdrag	53 965	46 070	36 619
Primärkapital	53 965	46 070	10 636
Kapitalbas	53 965	46 070	47 255
Kapitalkrav			
Kapitalkrav baserat på fasta omkostnader	39 158	39 596	39 596
Summa kapitalkrav	39 158	39 596	39 596
Kärnprimärkapitalrelation	138%	116%	92%
Primärkapitalrelation	138%	116%	119%
Total kapitalrelation	138%	116%	119%

KAPITALBAS

	2023-06-30	2022-06-30	2022-12-31
Tkr			
Kärnprimärkapital			
Aktiekapital	15 051	13 207	13 207
Överkursfond	28 026	10 958	10 958
Ej utdelade vinstmedel	39 663	65 088	65 087
Övriga reserver	-	-	-
Periodens resultat	-1 372	-17 215	-25 009
Avgår:			
-Immateriella tillgångar	-27 403	-25 968	-27 624
Summa kärnprimärkapital	53 965	46 070	36 619
Primärkapitalrelation			
Pågående ej registrerad emission	-	-	10 636
Registrerad emission	-	-	-
Summa primärkapitalrelation	-	-	10 636
Total kapitalbas	53 965	46 070	47 255

I enlighet med nuvarande regelverk ska den konsoliderade situationen vid varje tidpunkt hålla kapital som motsvarar det högsta av startkapital, kapitalkrav baserat på fasta omkostnader eller k-faktorkrav. Per 30 juni 2023 överstiger kapitalkrav baserat på fasta omkostnader för den konsoliderade situationens startkapitalkrav samt k-faktorkrav. Fasta omkostnader beräknas som en fjärdedel av föregående års fasta omkostnader.



This file is sealed with a digital signature.
The seal is a guarantee for the authenticity
of the document.

Document ID:
EA55E94F391747B8B2DD1754E19C9A07

SPECIFIKATION KAPITALKRAV

	2023-06-30	2022-06-30	2022-12-31
Tkr			
Permanent minimikapitalkrav	7 587	7 587	7 587
Kapitalkrav baserat på fasta omkostnader	39 158	39 596	39 596
K-faktorkrav	1 603	713	889
Totalt kapitalkrav	39 158	39 596	39 596

Det nuvarande regelverket innebär att det totala kapitalrelationen vid varje given tidpunkt ska överstiga 100 procent. Per 30 juni 2023 uppgick den konsoliderade situationens kapitalrelation till 138 procent och därmed uppfylls kravet i enlighet med IFR.

Not 3 Risker

Spotlight Group exponeras mot olika typer av risker i verksamheten, och dessa utgörs främst av kreditrisk, likviditetsrisk, operativ risk samt marknadsrisk. Styrelsen har i enlighet med Finansinspektionens föreskrifter om värdepappersrörelse fastställt riktlinjer och rutiner för riskhantering i syfte att identifiera de risker som finns i verksamheten. I varje enskild situation ska riskerna identifieras, kvantifieras, hanteras och dokumenteras. Centralt ansvarig för riskkontroll är Risk Manager. Funktionen för riskkontroll ska identifiera befintliga risker, lämna förslag på risklimiten där så är lämpligt, samt löpande kontrollera och följa upp identifierade risker. Spotlight Group AB tillsammans med värdepappersdotterbolagen Spotlight Stock Market AB, Sedermera Corporate Finance AB, Nordic Issuing AB, samt Placing Corporate Finance Sverige AB har inrättat riskråd som stöd till funktionen för riskkontroll. Instruktioner för riskhantering upprättas för att upprätthålla ett gott anseende som aktör på den svenska värdepappersmarknaden. Utöver detta granskas koncernens regelefterlevnad av dess Compliance Officer, samt att de övriga kontrollfunktionerna granskas av Internrevisorn, som därutöver bland annat ska granska och utvärdera koncernens organisation och styrning, samt även granska den interna rapporteringen inom koncernen.

Koncernens kontrollfunktioner är direkt underställda styrelsen och rapporterar till denna enligt interna policys med fastställd rapporteringsplan. För att säkerställa kvalitet och oberoende granskning av interna processer och rutiner har funktionen för internrevision förlagts på extern part. Samtliga funktioner är bemannade av personer med dokumenterat god kunskap och erfarenhet av de respektive ansvarsområdena. Uppdragsavtalet följer de krav som framgår av interna policys samt Finansinspektionens krav på outsourcad verksamhet.

KREDITRISKEN UTGÖRS FRÄMST AV FÖLJANDE:

Kundfordringar som koncernen har på sina kunder

Betalningarna följs noggrant inom koncernen. Spotlight Group bedömer att risken är begränsad då fordringarna är spridda bland ett stort antal kunder. Hittills har dessa visat god förmåga att betala. Samtliga förfallna kundfordringar nedskrivningsprövas individuellt. Vid periodens utgång hade koncernen utestående kundfordringar om 19,5 (24,5) MSEK. Förändringen i storleken på koncernens utestående kundfordringar kan fluktuera mellan månader och ovan förändring bedöms som normal fluktuation.

Exponering genom placeringar i bland annat SEB, Handelsbanken, Swedbank, Danske Bank och Nykredit

Spotlight Group bedömer att denna kreditrisk är begränsad till följd av att beloppet avser utlåning till mer än ett kreditinstitut och att dessa löpande granskas då de står under Finansinspektionens tillsyn. Vid periodens utgång hade koncernen utestående placeringar hos bankerna om 45 958 (19 428) KSEK.

Maximala exponeringar mot banker är satt till 100 procent av kapitalbasen medan det mot övriga motparter uppgår till 25 procent av kapitalbasen, som vid utgången av verksamhetsperioden uppgick till 13 491 (11 518) KSEK för koncernen.

OPERATIVA RISKER

Består av legala risker, administrativa risker och IT-risker

- Med legala risker avses risk för att ledningen och/eller personal i Spotlight Group-koncernen i sin verksamhet begår legala fel till men för Spotlight Group-koncernen.
- Med administrativa risker avses i detta sammanhang risker för att koncernens personal ska begå administrativa fel till men för bolaget.



This file is sealed with a digital signature.
The seal is a guarantee for the authenticity
of the document.

Document ID:
EA55E94F391747B8B2DD1754E19C9A07

- Med IT-risker och därmed sammanhängande tekniska risker avses främst risker för informationsförlust, dataintrång och driftsstörningar i IT-verksamheten och handeln.

Spotlight Group-koncernens operativa risker minimeras av väl utvecklade interna rutiner samt av styrelsen fastställda rutiner och riktlinjer för effektiv riskhantering i syfte att bedriva verksamheten med begränsad och kontrollerad operativ risk.

LIKVIDITETSRIK

Likviditetsrisken hanteras genom att löpande fakturering säkrar kassaflödet samt genom betryggande banktillgodohavanden för oförutsedda utgifter. Detta görs i syfte att förbygga den refinansieringsrisk som finns i bolaget. Likviditetsrisken analyseras löpande med utgångspunkt i bedömt behov. Bolagets samtliga finansiella skulder löper med en löptid om 0-3 månader vilka hanteras genom bolagets kassaflöde och betryggande banktillgodohavanden. Koncernen eftersträvar att vara självfinansierad. Beredningsplanen för likviditetsrisker ska hanteras av styrelsen genom att externt kapital kan tillskjutas.

Likviditetsrisken försöker koncernen minimera genom att löpande ha en likviditetsbuffert samt att underhålla en likviditetsplan där koncernens förväntade inbetalningar och betalningsförpliktelser matchas i tiden. Detta görs i syfte att förbygga den refinansieringsrisk som finns i koncernen.

Alla finansiella fordringar och skulder, med undantag av fordringar och skulder på koncernföretag, förfaller inom en månad från balansdagen.

MARKNADSRISKER

Marknadsrisk utgörs av en alltför långvarig lågkonjunktur och leder till en värdeminskning av finansiella instrument till följd av förändringar i marknadspriser. Enligt kapitaltäckningsreglerna för marknadsrisk ska koncernen beräkna kapitalkrav för ränte-, valutakurs- och aktiekursrisker, avvecklingsrisker och motpartsrisker i handelslagret. Riskerna följs löpande och per 30 juni 2023 har koncernen inga tillgångar som utgör marknadsrisker.

Not 4 Segmentrapportering

Spotlight Groups kundinriktade verksamhet är indelad i sex rapporteringsbara segment: Spotlight Stock Market, Sedermera Corporate Finance, Markets & Corporate Law, Nordic Issuing, Shark Communication samt FinReg Solutions.

apr-jun 2023						
KSEK	Räntenetto	Provisionsintäkter	Provisionskostnader	Nettoresultat av finansiella transaktioner	Övriga rörelseintäkter	Summa rörelseintäkter
Spotlight Stock Market	-288	17 954	-2 647		11	15 030
Sedermera Corporate Finance	7	14 415	-1 214	-489	617	13 336
Nordic Issuing	1	3 631	-313		90	3 409
Markets & Corporate Law	-5				3 841	3 836
Shark Communication	-1				2 195	2 194
FinReg Solutions	-2				1 461	1 459
Övrigt	-60	968			1 616	2 524
Elimineringar		-1 001	1 209		-3 015	-2 807
Koncernen	-348	35 967	-2 965	-489	6 816	38 981

apr-jun 2022						
KSEK	Räntenetto	Provisionsintäkter	Provisionskostnader	Nettoresultat av finansiella transaktioner	Övriga rörelseintäkter	Summa rörelseintäkter
Spotlight Stock Market	-14	17 499	-2 687		1	14 799
Sedermera Corporate Finance	-1	11 569	-1 567	-1 422	2	8 581
Nordic Issuing	0	3 344	-28		23	3 339
Markets & Corporate Law	-2				6 507	6 505
Shark Communication	0				3 597	3 597
FinReg Solutions	-4				1 353	1 349
Övrigt	-80	475			5 804	6 199
Elimineringar		-1 435	986		-11 881	-12 330
Koncernen	-101	31 452	-3 296	-1 422	5 406	32 039



This file is sealed with a digital signature. The seal is a guarantee for the authenticity of the document.

Document ID:
EA55E94F391747B8B2DD1754E19C9A07

jan-jun 2023

KSEK	Räntenetto	Provisionsintäkter	Provisionskostnader	Nettoreultat av finansiella transaktioner	Övriga rörelseintäkter	Summa rörelseintäkter
Spotlight Stock Market	-335	37 099	-5 744		5	31 025
Sedermera Corporate Finance	60	23 247	-3 117	-1 692	5 471	23 969
Nordic Issuing	17	6 500	-342		113	6 288
Markets & Corporate Law	-17				6 816	6 799
Shark Communication	-7				5 228	5 221
FinReg Solutions	-3				3 122	3 119
Övrigt	-827	1 994			2 239	3 406
Elimineringar		-1 617	2 860		-6 712	-5 469
Koncernen	-1 112	67 223	-6 343	-1 692	16 282	74 358

jan-jun 2022

KSEK	Räntenetto	Provisionsintäkter	Provisionskostnader	Nettoreultat av finansiella transaktioner	Övriga rörelseintäkter	Summa rörelseintäkter
Spotlight Stock Market	-14	39 110	-6 196		8	32 908
Sedermera Corporate Finance	-2	20 908	-3 574	-1 959	6	15 379
Nordic Issuing		6 644	-54		28	6 618
Markets & Corporate Law	-2				11 077	11 075
Shark Communication					6 817	6 817
FinReg Solutions	-20				2 816	2 796
Övrigt	-160	1 052			10 824	11 716
Elimineringar		-3 395	2 775		-20 777	-21 397
Koncernen	-198	64 319	-7 049	-1 959	10 799	65 912

Helår 2022

KSEK	Räntenetto	Provisionsintäkter	Provisionskostnader	Nettoreultat av finansiella transaktioner	Övriga rörelseintäkter	Summa rörelseintäkter
Spotlight Stock Market	-217	75 927	-12 409		95	63 396
Sedermera Corporate Finance	4	40 722	-5 307	-2 309	70	33 180
Nordic Issuing	-28	14 007	-111		96	13 964
Markets & Corporate Law	-13				21 101	21 088
Shark Communication	-7				12 818	12 811
FinReg Solutions	-20				6 131	6 111
Övrigt	-790	2 608	-306		26 997	28 509
Elimineringar	2	-4 955	4 630		-39 422	-39 745
Koncernen	-1 069	128 309	-13 503	-2 309	27 886	139 314



This file is sealed with a digital signature.
The seal is a guarantee for the authenticity
of the document.

Document ID:
EA55E94F391747B8B2DD1754E19C9A07

Not 5 Aktier och andelar

Koncernen klassificerar värderingarna av de finansiella instrumenten till verkligt värde genom användning av en hierarki för verkligt värde i enlighet med IFRS 13 som återspeglar betydelsen av de indata som använts i värderingarna. Hierarkin innehåller följande nivåer:

- Noterade priser på aktiva marknader för identiska tillgångar eller skulder (Nivå 1).
- Andra indata än de noterade priser som ingår i Nivå 1, som är observerbara för tillgången eller skulden antingen direkt (dvs. som priser) eller indirekt (dvs. härledda från priser) (Nivå 2).
- Indata för tillgången eller skulden i fråga, som inte bygger på observerbara marknadsdata (icke observerbara indata) (Nivå 3).

Innehav av finansiella instrument som således saknar priser från välfungerande likvida marknader gör att vedertagna värderingsmodeller måste användas där uppskattningar och antaganden tillämpas utöver de marknadsparametrar som kan användas i värderingsmodellerna. Även om värderingsmodellens beräkningsantaganden testas löpande mot transaktioner på marknader så innebär användning av värderingsmodellen att en osäkerhet finns i det framtida faktiska utfallet.

De finansiella instrumenten i koncernen som är noterade har värderats utefter Nivå 1 ovan. Det finns inga betydande överföringar mellan Nivå 1 och Nivå 2 i hierarkin ovan och de instrument som är onoterade har värderats utefter Nivå 3. Samma förhållanden förelåg under 2022. För ytterligare information se not i årsredovisning 2022.

VÄRDEPAPPERSINNEHAV VÄRDERAT TILL VERKLIGT VÄRDE ÖVER RESULTATRÄKNINGEN:

KSEK	2023-06-30	2022-06-30	2022-12-31
Noterade värdepapper (Nivå 1)	952	1 325	2 013
Noterade värdepapper (Nivå 2)	-	-	-
Onoterade värdepapper (Nivå 3)	270	20	20



This file is sealed with a digital signature.
The seal is a guarantee for the authenticity
of the document.

Document ID:
EA55E94F391747B8B2DD1754E19C9A07



Revisorns granskningsrapport

Till styrelsen i Spotlight Group AB (publ), org.nr 556797-0750

Inledning

Vi har utfört en översiktlig granskning av den finansiella delårsinformationen i sammandrag (delårsrapport) för Spotlight Group AB (publ) per den 30 juni 2023 och den sexmånadersperiod som slutade per detta datum. Det är styrelsen och verkställande direktören som har ansvaret för att upprätta och presentera denna finansiella delårsinformation i enlighet med IAS 34 och lag om årsredovisning för kreditinstitut och värdepappersbolag för koncernen och enligt årsredovisningslagen för moderbolaget. Vårt ansvar är att uttala en slutsats om denna delårsrapport grundad på vår översiktliga granskning.

Den översiktliga granskningens inriktning och omfattning

Vi har utfört vår översiktliga granskning i enlighet med International Standard on Review Engagements ISRE 2410 *Översiktlig granskning av finansiell delårsinformation utförd av företagets valda revisor*. En översiktlig granskning består av att göra förfrågningar, i första hand till personer som är ansvariga för finansiella frågor och redovisningsfrågor, att utföra analytisk granskning och att vidta andra översiktliga granskningsåtgärder. En översiktlig granskning har en annan inriktning och en betydligt mindre omfattning jämfört med den inriktning och omfattning som en revision enligt ISA och god revisionssed i övrigt har. De granskningsåtgärder som vidtas vid en översiktlig granskning gör det inte möjligt för oss att skaffa oss en sådan säkerhet att vi blir medvetna om alla viktiga omständigheter som skulle kunna ha blivit identifierade om en revision utförts. Den uttalade slutsatsen grundad på en översiktlig granskning har därför inte den säkerhet som en uttalad slutsats grundad på en revision har.

Slutsats

Grundad på vår översiktliga granskning har det inte kommit fram några omständigheter som ger oss anledning att anse att delårsrapporten inte, i allt väsentligt, är upprättad för koncernens del i enlighet med IAS 34 och årsredovisningslagen för kreditinstitut och värdepappersbolag samt för moderbolagets del i enlighet med årsredovisningslagen.

Stockholm den 14 augusti 2023

Öhrlings PricewaterhouseCoopers AB

Daniel Algotsson
Auktoriserad revisor



This file is sealed with a digital signature.
The seal is a guarantee for the authenticity
of the document.

Document ID:
EA55E94F391747B8B2DD1754E19C9A07

List of Signatures

Page 1/1



Bilaga 1 - Spotlight Group AB - Halvårsrapport 2023.pdf

Name	Method	Signed at
RICHARD GÜNTHER MÅRDER	BANKID	2023-08-14 07:40 GMT+02
Jakob Grinbaum	BANKID	2023-08-14 07:38 GMT+02
PETER GÖNCZI	BANKID	2023-08-14 07:34 GMT+02
ANNA BARKFELDT STAHRE	BANKID	2023-08-14 07:33 GMT+02
Per Henrik Stefan Sallerfors	BANKID	2023-08-14 07:32 GMT+02
Daniel Kenny Martin Algotsson	BANKID	2023-08-14 08:27 GMT+02
FREDRIK PERSSON	BANKID	2023-08-14 07:44 GMT+02



This file is sealed with a digital signature. The seal is a guarantee for the authenticity of the document.

External reference: EA55E94F391747B8B2DD1754E19C9A07

SPOTLIGHT GROUP

SPOTLIGHT GROUP AB | 556797-0750 | WWW.SPOTLIGHTGROUP.SE



This file is sealed with a digital signature.
The seal is a guarantee for the authenticity
of the document.

Document ID:
EA55E94F391747B8B2DD1754E19C9A07