

List of Signatures

Page 1/1



Bilaga 1 - Spotlight Group AB - Delårsrapport 1 2024.pdf

Name	Method	Signed at
PETER GÖNCZI	BANKID	2024-05-22 06:43 GMT+02



This file is sealed with a digital signature. The seal is a guarantee for the authenticity of the document.

External reference: 2E80EB7D485744BD84D9682A43DED8AB

Delårsrapport januari – mars 2024

Spotlight Group AB | 556797-0750

SPOTLIGHT
GROUP

24



This file is sealed with a digital signature.
The seal is a guarantee for the authenticity
of the document.

Document ID:
2E80EB7D485744BD84D9682A43DED8AB

Delårsrapport januari - mars 2024

Rörelsekostnaderna sjunker

Koncernens rörelsekostnader fortsätter att sjunka. Under kvartalet uppgår de till 32,2 MSEK* mot 38,7 MSEK under samma period året innan.

Verksamhet under avyttring

Shark Communication har efter utgången av perioden avyttras. Shark Communications verksamhet behandlas i denna rapport som verksamhet under avyttring i enlighet med IFRS 5.

Något som påverkar koncernen nettoomsättning för perioden negativt med 1,3 MSEK.

Positivt EBITDA under perioden

Under perioden uppgår EBITDA från kvarvarande verksamhet till 0,9 (0,5) MSEK.

Marknadsklimatet

Marknadsklimatet börjar ljusna och koncernen är väl positionerad för att nyttja den kommande förbättringen.

*Nyckeltalen avser kvarvarande verksamheter och presenteras exklusive verksamheten Shark Communication som är under avyttring. För mer information, se redovisningsprinciper samt not 5.

Kvartalet januari-mars 2024 (Koncernen)

Nettoomsättningen uppgick till 31 988* (40 722) KSEK

Rörelseresultatet uppgick till -3 535* (-3 229) KSEK

Resultat efter skatt, kvarvarande verksamheter uppgick till -2 505* (-2 648) KSEK

Resultat per aktie före utspädning uppgick till -0,42* (-0,45) SEK

Resultat per aktie efter utspädning uppgick till -0,40* (-0,44) SEK

Kapitalrelationen uppgick till 115 (141) %

Soliditeten uppgick till 34,8 (48,8) %

Utsikter

Kostnadsbesparingarna har gett, och kommer fortsätta ge, löpande effekt samtidigt som vi ser positiva tendenser inom segmentet. Detta medför att det andra kvartalet med stor sannolikhet kommer bli bättre än det första kvartalet.

	2024-01-01 2024-03-31	2023-01-01 2023-03-31	2023-01-01 2023-12-31
Nyckeltal Koncernen, MSEK	3 mån.	3 mån. (jmf.)	12 mån.
Nettoomsättning	32,0*	40,7	145,4*
Kapitalbas	40,3	55,2	42,4
Rörelsemarginal, %	-11,1*	-7,9	-12,4*
Kassaflöde från den löpande verksamheten	-6,8	2,7	-4,1
Eget kapital	60,2	78,4	63,4
Eget kapital per aktie, SEK	10,0	13,0	10,5
Resultat efter skatt, kvarvarande verksamheter	-2,5*	-2,6	-14,6*

I parentes ovan beskrivs motsvarande period föregående år. För definitioner, se not 1.

*Nyckeltalen avser kvarvarande verksamheter och presenteras exklusive verksamheten Shark Communication som är under avyttring. För mer information, se redovisningsprinciper samt not 5.

Med "Spotlight Group" och "koncernen" avses Spotlight Group AB med organisationsnummer 556797-0750, tillsammans med verksamheterna Spotlight Stock Market AB ("Spotlight Stock Market", f.d. ATS Finans AB), Sedermera Corporate Finance AB ("Sedermera Corporate Finance"), Nordic Issuing AB ("Nordic Issuing"), Markets & Corporate Law Nordic AB ("Markets & Corporate Law" eller "MCL"), Shark Communication AB ("Shark Communication"), FinReg Solutions AB ("FinReg Solutions") bland annat innehållandes varumärket eAktiebok och dotterbolaget SME Growth Market IT Partner S.R.L, Placing Corporate Finance Sverige AB (Placing) och Kalqyl Analys Norden AB (Kalqyl).



This file is sealed with a digital signature. The seal is a guarantee for the authenticity of the document.

Document ID:
2E80EB7D485744BD84D9682A43DED8AB

VD Peter Gönczi kommenterar kvartalet

Efter ett par år av rejäl uppförsbacke säger min magkänsla att vi snart närmar oss att visa svarta siffror igen. En avgörande faktor är de kostnadsbesparingar som vidtagits. Som tidigare kommunicerats gör vi bedömningen att koncernens kostnader i slutet av året kommer att understiga de genomsnittliga intäkter vi uppnådde under det svaga 2023. En intressant reflektion är att Spotlight Stock Markets index har gått upp ca 13 % hittills i år och ca 30 % sedan november 2023. Samtidigt har vi sett förbättrade handelsvolymerna i år jämfört med hösten förra året. Även om det fortfarande är tufft för många bolag att göra kapitaliseringar, och IPO-marknaden i princip är stängd, så tycker jag ändå att det är en indikation på ett klimat som sakta förbättras.

Under kvartalet såldes dotterbolaget Placing Corporate Finance och i april såldes även dotterbolaget Shark. Samtidigt har vi stärkt vårt fin-och regtechbolag genom att flytta in delar av Placings och Kalqyls verksamheter i Finreg Solutions. Därmed har en ny koncern skapats som koncentrerar sig till vår verkliga kärnverksamhet. Förändringarna har skett utan att vi tappat fokus på nya produkter som kan göra Spotlight Group som helhet ännu mer attraktivt för såväl bolag som för stora och små investerare i framtiden.

Förutom vårt arbete med besparingar har vi även hunnit med flera positiva satsningar den senaste tiden. Exempelvis meddelade Spotlight Stock Market nyligen att man förbereder för att möjliggöra för handel med sk. ETP:er (exchange traded products) samt CCP-clearing och FinReg Solutions har dessutom hunnit med att lansera koncernens första AI-baserade produkt, Kalqyl AI (KAI), en bolagsbevakare som demonstrerar den nya teknikens enorma snabbhet och effektivitet när det gäller att sprida relevant information.

Med bakgrund i kostnadsbesparingarna, och det gryende klimatets möjligheter att förbättra intäkterna, så ser jag med tillförsikt fram emot vad resten av 2024 har att ge.

Peter Gönczi, VD
Spotlight Group AB



This file is sealed with a digital signature.
The seal is a guarantee for the authenticity
of the document.

Document ID:
2E80EB7D485744BD84D9682A43DED8AB

Väsentliga händelser under perioden

- I januari 2024 meddelades att Spotlight Group säljer dotterbolaget Placing Corporate Finance AB inklusive dess tillstånd för att bedriva värdepappersrörelse. Försäljningen kräver att den nya ägaren godkänns av Finansinspektionen innan den kan slutföras. Den icke tillståndspliktiga delen av Placings verksamhet, exempelvis bolagsvärderingar, kvarstår inom Spotlight Group och flyttas över till FinReg Solutions. Samtidigt beslutades att behålla Kalqyl och att flytta in dess verksamhet i FinReg Solutions.
- I mars 2024 meddelades att bolagets styrelseordförande Günther Mårder flyttat sitt innehav om 175 000 aktier i Spotlight Group AB (via helägt bolag) från en depå till en kapitalförsäkring. Flytten föranledde insynsrapportering till Finansinspektionen men innebär inte någon reell förändring.

Väsentliga händelser efter periodens utgång

- I april 2024 meddelade valberedningen att de föreslår val av Sara Uhlén till ny ordinarie styrelseledamot vid Spotlight Groups årsstämma den 22 maj 2024. Valberedningen föreslog också omval av Günther Mårder som styrelseordförande samt omval av Anna Barkfeldt Stahre, Fredrik Persson och Jakob Grinbaum som ordinarie styrelseledamöter.
- I april offentliggjordes Spotlight Groups årsredovisning för 2023.
- I april kallade Spotlight Group till årsstämma. Årsstämman hålls onsdagen den 22 maj 2024, kl. 15:30 i Stockholm.
- I april offentliggjordes att Spotlight Group sålt verksamheten i dotterbolaget Shark Communications AB
- I maj meddelades att Spotlight Stock Market AB förbereder för möjligheter att erbjuda handel i ETP:er.



This file is sealed with a digital signature.
The seal is a guarantee for the authenticity
of the document.

Document ID:
2E80EB7D485744BD84D9682A43DED8AB

Om Spotlight Group AB

Spotlight Group etablerades 1997 och är en koncern bestående av fristående verksamheter med ett gemensamt syfte - att förenkla för bolag att växa. Spotlight Groups underliggande verksamheter är vid tidpunkten för denna rapport Spotlight Stock Market, Markets & Corporate Law, Sedermera Corporate Finance, Nordic Issuing, Shark Communication, FinReg Solutions, Kalqyl och Placing Corporate Finance.

Spotlight Stock Market är en handelsplattform. Intäkterna kommer främst från månadsavgifter från noterade bolag samt handelscourtage. Intäkterna från den legala rådgivaren MCL kommer huvudsakligen från juridisk rådgivning kopplat till börs- och bolagsrätt. Sedermera Corporate Finance är en finansiell rådgivare vars intäkter främst kommer från tjänster kopplade till kapitalanskaffning och transaktionsrådgivning inom Corporate Finance. Nordic Issuing är ett emissionsinstitut vars intäkter främst kommer från hantering av emissionstekniskt arbete.

FinReg Solutions är ett Software-as-a-Service ("SaaS")-bolag vars intäkter främst kommer från försäljning av online-baserade lösningar för digitala aktie- och loggböcker samt Crowdfunding-arbete. Vidare har under perioden analysverksamheten från Kalqyl samt värderingsverksamheten från Placing inkorporerats i FinRegs verksamhet.

Shark Communication (under avyttring) är en kommunikationsbyrå specialiserad på aktiemarknaden och den finansiella sektorn vars intäkter huvudsakligen kommer från löpande kommunikationstjänster för noterade bolag samt kommunikationsarbete kopplat till transaktioner.

Spotlight Group avser att fortsätta vara en pionjär i att leverera service och utveckla verktyg för noterade och onoterade tillväxtföretag, vilket skapar förutsättningar för ökad sysselsättning, innovation och konkurrenskraft. Koncernen fyller därmed en viktig samhällsfunktion.



This file is sealed with a digital signature.
The seal is a guarantee for the authenticity
of the document.

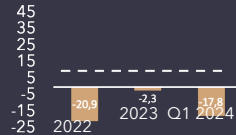
Document ID:
2E80EB7D485744BD84D9682A43DED8AB

Finansiella mål och affärsmodell

FINANSIELLA MÅL

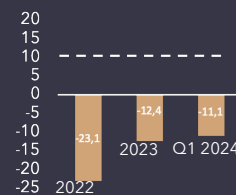
Omsättningstillväxt (%)

Spotlight Group har som målsättning att nå en omsättningstillväxt som i genomsnitt överstiger 10 procent årligen.



Rörelsemarginal (%)

Det är bolagets målsättning att nå en rörelsemarginal som i genomsnitt överstiger 10 procent årligen.

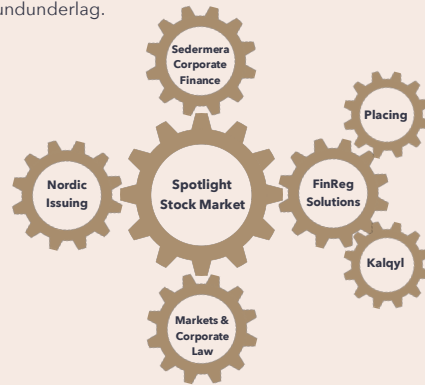


Utdelning

Mål om utdelning motsvarande cirka 50 procent av nettoresultatet.

AFFÄRSMODELL

Spotlight Groups affärsmodell består av en öppen plattform av börsnära verksamheter och tjänster inom ett antal kompletterande affärgrenar. Affärsmodellen medför tydliga samordningsfördelar där de olika verksamheterna agerar fristående och oberoende, men samtidigt likt kuggjul driver koncernen gemensamt framåt. Plattformen är dynamisk och främjar skapandet av nya verksamheter som snabbt kan få fotfäste och kundunderlag.



STRATEGI

- Att öka kunskapen bland onoterade bolag om notering och att attrahera nya typer av bolag till börsen.
- Att stärka koncernens närvaro i regioner och städer utanför storstadsregionerna.
- Att arbeta för att kostnadseffektivisera tjänster runt börsen genom digitalisering.
- Att fortsätta investera i koncernens verksamheter för att kunna hantera såväl fler och större transaktioner som kunder.
- Att fortsätta strategin att utveckla nya affärsmöjligheter kring börsnära tjänster och produkter.
- Att via koncernens olika verksamheter utveckla sitt koncept i Norden.
- Att fortsätta bidra aktivt i samhällsdebatten och i dialogen med myndigheter kring regelverksfrågor för att kontinuerligt stärka förutsättningarna för SME-bolag i noterad miljö.

>155

noterade bolag

≈190

noteringar sedan 2015

=906

transaktioner sedan 2015

>21

MDSEK i tillfört kapital sedan 2015



This file is sealed with a digital signature. The seal is a guarantee for the authenticity of the document.

Document ID:
2E80EB7D485744BD84D9682A43DED8AB

Finansiell översikt

Koncernens utveckling under perioden

	2024-01-01 2024-03-31	2023-01-01 2023-03-31	2023-01-01 2023-12-31
MSEK	3 mån.	3 mån. (jmf.)	12 mån.
Omsättningstillväxt (%)	-17,8*	6,4	-2,3*
EBITDA ¹	0,9*	0,5	-2,6*
Kapitalrelation enl. IFR (%) ²	115	141	108
Antal noterade bolag ³	156	166	158
Antal noteringar, bolag ⁴	0	3	5
Handelsvolym ⁵	1 959	2 309	6 529
Antal genomförda kapitaliseringar ⁶	6	6	27

*Nyckeltal avser kvarvarande verksamheter och presenteras exklusive verksamheten Shark Communication som är under avyttring. För mer information, se redovisningsprinciper samt not 5.

¹ EBITDA: Rörelseresultat med avdrag för av- och nedskrivningar samt räntenetto.

² Kapitalrelation: Kapitalrelation enligt det nya kapitaltäckningsregelverket IFR som trädde i kraft den 26 juni 2021. För mer information se not 2.

³ Antal noterade bolag: Antalet noterade bolag på Spotlight Stock Market vid utgången av perioden.

⁴ Antal noteringar, bolag: Antalet nynoteringar på Spotlight Stock Market under perioden.

⁵ Handelsvolym: Omsättning i aktiehandel i MSEK på Marknadsplatsen Spotlight Stock Market.

⁶ Antal genomförda kapitaliseringar: Antalet kapitaliseringar Sedermera Corporate Finance samt FinReg Solutions via crowdfunding-plattform.

Nettoomsättning

Nettoomsättningen för det första kvartalet 2024 uppgick till 32,0* (40,7) MSEK för koncernen, motsvarande en minskning om 17,8 procent mot jämförelseperiodens omsättning (38,9 MSEK) exklusive verksamhet under avyttring. De vikande handelsvolymerna samt den avvaktande transaktionsmarknaden har fortsatt att påverka koncernen negativt under kvartalet. Sammantaget under perioden uppvisar koncernen en fortsatt intäktsminskning i relation till jämförelseperioden.

Spotlight Stock Markets nettoomsättning minskade under kvartalet med 12,7 procent jämfört med samma period föregående år. Sedermera Corporate Finance nettoomsättning minskade med 53,9 procent. MCL:s och Shark Communications nettoomsättning minskade med 41,1 procent respektive 40,3 procent. Nettoomsättningen för FinReg Solutions ökade med 46,1 procent bland annat till följd av den inkommerade uppdragsanalys- samt värderingsverksamheten, nettoomsättningen för Nordic Issuing ökade med 5,6 procent under kvartalet.

Rörelseresultat

Rörelseresultatet i koncernen för det första kvartalet uppgick till -3,5* (-3,2) MSEK motsvarande en rörelsemarginal om -11,1* (-7,9) procent. Resultatet påverkades främst negativt av minskade handelsintäkter på Spotlight Stock Market samt minskade intäkter från kapitalanskaffningar och transaktionsrådgivning i Sedermera Corporate Finance. Koncernen har som en konsekvens av marknadsklimatet genomfört besparingsåtgärder och koncernförändringar, något som har gett och succesivt kommer ge effekt.

Resultat efter skatt

Resultatet efter skatt för kvarvarande verksamheter inom koncernen uppgick under det första kvartalet till -2,5* (-2,6) MSEK.

*Nyckeltal för 2024 avser kvarvarande verksamheter och presenteras exklusive verksamheten Shark Communication som är under avyttring. Nyckeltal för 2023 omräknas inte. För mer information, se redovisningsprinciper samt not 5.



This file is sealed with a digital signature.
The seal is a guarantee for the authenticity
of the document.

Document ID:
2E80EB7D485744BD84D9682A43DED8AB

Säsongsvariationer

Spotlight Group påverkas inte av några större säsongsvariationer, utöver att det tredje kvartalet kännetecknas av något lägre personalkostnader till följd av sommarsemesterperiod (då semesterlön kostnadsförs i takt med att den intjänas), samt något lägre aktivitet inom Corporate Finance-området. Bolagets finansiella resultat påverkas i större utsträckning av eventuella marknads cykliska effekter såsom inflation, marknadsräntor och volatilitet på aktiemarknaden.

Finansiell ställning

Per den 31 mars uppgick det egna kapitalet i koncernen till 60,2 (78,4) MSEK och likvida medel uppgick till 22,4* (26,8) MSEK. Koncernens kassaflöde från den löpande verksamheten för kvartalet uppgick till -6,8 (2,7) MSEK. Moderbolaget har lämnat en garanti till dotterbolaget Spotlight Stock Market AB för det under året 2023 upptagna lånet. Lånet uppgår per balansdagen till 19,2 (-) MSEK.

**Nyckeltal för 2024 avser kvarvarande verksamheter och presenteras exklusive verksamheten Shark Communication som är under avyttring. Nyckeltal för 2023 omräknas inte. För mer information, se redovisningsprinciper samt not 5.*

Kapitaltäckning

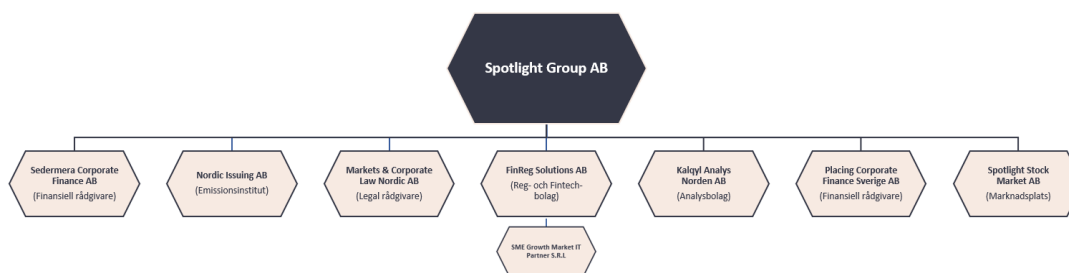
Per den 31 mars uppgick den totala kapitaltäckningsrelationen i enlighet med IFR för den konsoliderade situationen till 115 (141) procent. Per den 31 mars har periodens resultat inte verifierats av bolagets revisor. För utförligare beskrivning av koncernens kapitaltäckning se not 2.

Moderbolaget

Moderbolagets nettoomsättning uppgick till 11,4 (8,1) MSEK under första kvartalet och resultat efter skatt uppgick till -0,6 (-1,2) MSEK.

Koncern- och dotterbolag

Spotlight Group ägde vid periodens utgång Spotlight Stock Market AB, org.nr 556736-8195 (100 procent), Markets & Corporate Law Nordic AB, org.nr 559081-4769 (100 procent), Shark Communication AB, org.nr 559287-4696 (100 procent), FinReg Solutions AB, org.nr 556939-3308 (100 procent), SME Growth IT Partner S.R.L., nr. 231299 (100 procent), Kalqyl Analys Norden AB org.nr 559294-0927 (100 procent), Placing Corporate Finance Sverige AB, org.nr 559321-2698 (100 procent), Sedermera Corporate Finance AB, org.nr 559341-1100 (100 procent), Nordic Issuing AB, org.nr 559338-2509 (100 procent). Spotlight Stock Market AB, Sedermera Corporate Finance AB, Nordic Issuing AB samt Placing Corporate Finance Sverige AB är värdepappersbolag som står under Finansinspektionens tillsyn. Nedan visas gällande koncernstruktur per rapportdagen:



This file is sealed with a digital signature. The seal is a guarantee for the authenticity of the document.

Document ID:
2E80EB7D485744BD84D9682A43DED8AB

Aktien

Spotlight Group noterades på Spotlight Stock Market den 15 september 2020 och handlas sedan november 2020 på Spotlight Next. Aktien har ISIN-kod SE0014704763. Det finns ett aktieslag i bolaget. Bolagets aktiekapital uppgick per den 31 mars 2024 till 15 050 827,50 (15 048 327,50) SEK. Per dagen för offentliggörandet av bokslutskommunikén uppgår antalet aktier i Bolaget till 6 020 331 stycken. Per den 31 mars 2024 uppgick genomsnittligt antal aktier före utspädning i Spotlight Group till 6 020 331 (5 835 629) stycken. Per den 31 mars 2024 uppgick det totala antalet aktier före utspädning i bolaget till 6 020 331 (6 019 331) stycken.

STÖRSTA ÄGARE I SPOTLIGHT GROUP AB PER DEN 31 MARS 2024

Part	Antal aktier (st.)	Andel av röster och kapital (%)
Swedia HighP AB (Staffan Persson & Fredrik Persson)	2 091 836	34,7
Westindia Aktiebolag (Staffan Salén)	799 666	13,3
Calyptra AB (Erik Åfors)	621 048	10,3
Peter Gönczi ¹ med närstående	275 445	4,6
Nils-Holger Olsson	189 025	3,1
Günther Mårder ² med närstående	182 530	3,0
Mikael Renck ³ med närstående	177 792	3,0
Mats Ekberg med närstående	139 812	2,3
Hans-Ivar Olsson	113 254	1,9
Markus Neuding ⁴	108 413	1,8
Övriga aktieägare	1 321 510	22,0
Totalt	6 020 331	100

¹ VD och styrelseledamot Spotlight Group. Privat och via bolag. Innehar härutöver 5 500 teckningsoptioner av serie TO 1 samt 8 000 teckningsoptioner av serie TO 2.

² Styrelseordförande Spotlight Group. Privat och via bolag.

³ CFO Spotlight Group. Privat och via bolag. Innehar härutöver 5 500 teckningsoptioner av serie TO 1 samt 9 500 teckningsoptioner av serie TO 2.

⁴ Vice VD Spotlight Group. Innehar härutöver 5 500 teckningsoptioner av serie TO 1 samt 9 500 teckningsoptioner av serie TO 2.



This file is sealed with a digital signature.
The seal is a guarantee for the authenticity
of the document.

Document ID:
2E80EB7D485744BD84D9682A43DED8AB

Övriga upplysningar

Risker

Spotlight Groups risker består huvudsakligen av de som återfinns och hanteras i dotterbolagen. Dessa utgörs bland annat av negativa risker kopplade till marknadsförutsättningar. Utöver dessa har Spotlight Groups egna operativa och strategiska risker inkluderats i koncernens interna kapital- och likviditetsutvärderingsarbete. För en mer utförlig beskrivning av riskerna samt användningen av finansiella instrument, se not 3.

Organisation och medarbetare

Antalet anställda i koncernen uppgick vid periodens slut till 69 (89) medarbetare av vilka 62 procent var män och 38 procent kvinnor.

Ersättningsbestämmelser

Styrelsen för Spotlight Group AB fastställer och uppdaterar årligen ersättningsbestämmelser, vilka utgår från Finansinspektionens föreskrifter (2017:2) om värdepappersrörelse. Vid utformningen av bestämmelserna har styrelsen beaktat den typ av verksamhet som bedrivs inom koncernen samt dess omfattning och komplexitet.

Styrelsen införde under första halvåret 2021 begränsade möjligheter till rörlig ersättning för personalen. Dock ej koncernledningen. Under 2023 har möjligheterna till rörlig ersättning på Sedermera Corporate Finance utvecklats ytterligare. Mer om dessa förändringar går att finna på Sedermera Corporate Finance hemsida. För övriga delar av koncernen är dock ersättningsbestämmelserna oförändrade.

Vidare ska styrelsens ordförande, såsom särskild ledamot, tillsammans med bolagets VD, bereda styrelsens beslut om ersättning till den verkställande ledningen, nyckelpersoner samt anställda som innehar det övergripande ansvaret för företagets kontrollfunktioner. VD ska dock ej medverka vid beredning av ersättningsbeslut för VD.

Därutöver innehåller ersättningsbestämmelserna bland annat kriterier för hur fast ersättning ska utgå.

Genom ersättningsbestämmelserna, samt att styrelsens ordförande är utsedd till särskild ledamot, bedöms bolaget minimera anställdas monetära incitament för att öka verksamhetens riskprofil. Ersättningsbestämmelserna anses sammantaget dels främja en sund och effektiv riskhantering dels motverka ett överdrivet risktagande inom verksamheten.

Incitamentsprogram

LTIP 2022

Vid extra bolagsstämma i Spotlight Group den 21 december 2021 beslutades att införa incitamentsprogrammet LTIP 2022 för ledande befattningshavare och personal inom koncernen. LTIP 2022 gav medarbetare i Spotlight Group-koncernen möjlighet att köpa aktier, med tillhörande aktierätter, till marknadsvärde i en riktad emission. Totalt tilldelades 83 tecknare 17 850 aktier, med tillhörande aktierätter, i Spotlight Group. Samtidigt utställdes 35 700 teckningsoptioner till dotterbolaget Markets & Corporate Law Nordic AB för förvaring fram till dess att nyttjandeperiod inträder tre år efter utgivandet av programmet.

TO 1

Utöver deltagande i LTIP 2022 gavs ett begränsat antal nyckelpersoner inom koncernen möjlighet att teckna sedvanliga teckningsoptioner av serie TO 1. Totalt tecknades 56 200 TO 1 i Spotlight Group. Dessa tecknades bland annat av koncernens VD, vice VD, CFO och dotterbolags-VD:ar.



This file is sealed with a digital signature.
The seal is a guarantee for the authenticity
of the document.

Document ID:
2E80EB7D485744BD84D9682A43DED8AB

LTIP 2023

Vid extra bolagsstämma i Spotlight Group den 20 december 2022 beslutades att införa incitamentsprogrammet LTIP 2023 för ledande befattningshavare och personal inom koncernen. LTIP 2023 gav medarbetare i Spotlight Group-koncernen möjlighet att köpa aktier, med tillhörande aktierätter, till marknadsvärde i en riktad emission. Totalt tilldelades 49 tecknare 33 250 aktier, med tillhörande aktierätter, i Spotlight Group. Samtidigt utställdes 66 500 teckningsoptioner till dotterbolaget Markets & Corporate Law Nordic AB för förvaring fram till dess att nyttjandeperiod inträder tre år efter utgivandet av programmet.

TO 2

Utöver deltagande i LTIP 2023 gavs ett begränsat antal nyckelpersoner inom koncernen möjlighet att teckna sedvanliga teckningsoptioner av serie TO 2. Totalt tecknades 80 000 TO 2 i Spotlight Group. Dessa tecknades bland annat av koncernens VD, vice VD, CFO och dotterbolags-VD:ar.

Segment

Spotlight Groups kundinriktade verksamhet är indelad i fem rapporteringsbara segment, Spotlight Stock Market, Sedermera Corporate Finance, Markets & Corporate Law, Nordic Issuing och FinReg Solutions. För en mer utförlig beskrivning se not 4.

Segmentet Spotlight Stock Market

Spotlight Stock Market är en marknadsplats som grundades med en tydlig idé: att göra det enklare, tryggare och synligare för tillväxtbolag att vara noterade.

Segmentet Sedermera Corporate Finance

Sedermera Corporate Finance är en finansiell rådgivare med expertis inom Corporate Finance. Sedermera Corporate Finance har under perioden varit finansiell rådgivare vid ett antal transaktioner.

Segmentet Markets & Corporate Law

MCL är en legal rådgivare med huvudsakligt fokus på juridisk rådgivning inom värdepappers-, börs- och bolagsrättsliga frågeställningar. MCL:s arbete har under kvartalet präglats av att bolaget varit legal rådgivare vid ett antal transaktioner.

Segmentet Nordic Issuing

Nordic Issuing är ett emissionsinstitut. Nordic Issuing har under kvartalet agerat emissionsinstitut och hanterat emissionstekniskt arbete vid ett stort antal transaktioner - både för kundbolag som hanterats gemensamt av andra verksamhetsgrenar inom Spotlight Group, såväl som med helt externa kundbolag.

Segmentet FinReg Solutions

FinReg Solutions är ett SaaS-bolag som bland annat säljer online-baserade lösningar för digitala aktie- och loggböcker. Vidare tillhandahåller bolaget andelsbaserade Crowdfunding-tjänster, uppdragsanalyser samt tjänster kopplade till bolagsvärderingar och transaktionsrådgivning.

Ytterligare upplysningar

Finansinspektionen har sedan september 2023 genomfört en tillsynsundersökning på Spotlight Stock Market och bolaget förväntar sig att inom kort få ett första besked från Finansinspektionen kring undersökningens utfall.

Närståendetransaktioner

Under perioden har försäljning skett mellan koncernbolagen till marknadsmässiga villkor. Vidare har penninglån skett mellan moderbolaget och koncernbolagen. Ingen ränta har utgått på penninglån inom koncernen. Under perioden har inga ytterligare transaktioner skett med företag eller fysiska personer som faller inom ramen för definitionen av IAS 24 Upplysningar om närstående.



This file is sealed with a digital signature.
The seal is a guarantee for the authenticity
of the document.

Document ID:
2E80EB7D485744BD84D9682A43DED8AB

Principer för delårsrapportens upprättande

Redovisningsprinciperna överensstämmer med de som tillämpades i bolagets senaste Årsredovisning med hänsyn till justeringar för pågående avyttring av verksamheten Shark Communication. Se not 1.

Granskning av revisorer

Delårsrapporten har inte varit föremål för översiktlig granskning av bolagets revisorer.

Finansiell kalender

Innevarande räkenskapsperiod:	2024-01-01 - 2024-12-31
Årsstämma:	2024-05-22
Halvårsrapport 2024:	2024-08-19
Delårsrapport 3, 2024:	2024-11-11
Bokslutskommuniké för 2024:	2025-02-17



This file is sealed with a digital signature.
The seal is a guarantee for the authenticity
of the document.

Document ID:
2E80EB7D485744BD84D9682A43DED8AB

Avlämnande av delårsrapport

Styrelsen och verkställande direktören intygar härmed att delårsrapporten ger en rättvisande översikt av Spotlight Group AB:s verksamhet. Styrelsen och den verkställande direktören avlämnar härmed delårsrapport för det första kvartalet 2024.

Stockholm, den 22 maj 2024

Günther Mårder

Styrelseordförande

Peter Gönczi

Verkställande Direktör &
Styrelseledamot

Anna Barkfeldt Stahre

Styrelseledamot

Fredrik Persson

Styrelseledamot

Jakob Grinbaum

Styrelseledamot

Stefan Sallerfors

Styrelseledamot

För mer information, vänligen kontakta:

Peter Gönczi, VD
Mikael Renck, CFO

ir@spotlightgroup.se

08-511 68 060

Denna information är sådan information som Spotlight Group AB (publ) är skyldigt att offentliggöra enligt EU:s marknadsmissbruksförordning. Informationen lämnades, genom ovanstående kontaktpersons försorg, för offentliggörande den 22 maj 2024.



This file is sealed with a digital signature.
The seal is a guarantee for the authenticity
of the document.

Document ID:
2E80EB7D485744BD84D9682A43DED8AB

Koncernens resultaträkning

KSEK	Not	2024-01-01	2023-01-01	2023-01-01
		2024-03-31	2023-03-31	2023-12-31
		3 mån.	3 mån. (jmf.)	12 mån.
Ränteintäkter		149	106	399
Räntekostnader		-1 193	-869	-3 674
Räntenetto		-1 044	-763	-3 275
Provisionsintäkter		24 460	31 256	120 614
Provisionskostnader		-2 093	-3 379	-11 160
Nettoreultat av finansiella transaktioner		-116	-1 203	-1 761
Övriga rörelseintäkter		7 528	9 466	24 793
SUMMA RÖRELSEINTÄKTER		28 735	35 377	129 211
Allmänna administrationskostnader		-28 204	-35 109	-128 347
Av- och nedskrivningar av materiella och immateriella tillgångar		-3 402	-2 949	-12 046
Övriga rörelsekostnader		-564	-639	-3 947
SUMMA KOSTNADER FÖRE KREDITFÖRLUSTER		-32 170	-38 697	-144 340
Kreditvinster/förluster, netto		-100	91	-2 838
Rörelseresultat		-3 535	-3 229	-17 967
Skatt på periodens resultat		1 030	581	3 379
PERIODENS RESULTAT, KVARVARANDE VERKSAMHETER		-2 505	-2 648	-14 588
PERIODENS RESULTAT, AVVECKLADE VERKSAMHETER	5	-676	-	-3 366
PERIODENS RESULTAT, KONCERNEN TOTALT		-3 181	-2 648	-17 954
Resultat per aktie före utspädning (kr)				
Kvarvarande verksamheter		-0,42	-0,45	-2,44
Avvecklade verksamheter		-0,11	-	-0,56
KONCERNEN TOTALT		-0,53	0,45	-3,00
Resultat per aktie efter utspädning (kr)				
Kvarvarande verksamheter		-0,40	-0,44	-2,35
Avvecklade verksamheter		-0,11	-	-0,54
KONCERNEN TOTALT		-0,51	-0,44	-2,89
Genomsnittligt antal aktier före utspädning (st)		6 020 331	5 835 629	5 974 777
Genomsnittligt antal aktier efter utspädning (st)		6 258 731	6 074 029	6 213 177
Utestående antal aktier före utspädning (st)		6 020 331	6 019 331	6 020 331
Utestående antal aktier efter utspädning (st)		6 258 731	6 257 731	6 258 731
KONCERNENS RAPPORT ÖVER TOTALRESULTAT				
Periodens resultat		-3 181	-2 648	-17 954
Totalresultat, netto efter skatt		-3 181	-2 648	-17 954
Hänförlig till:				
Moderbolagets aktieägare		-3 181	-2 413	-18 901
Innehav utan bestämmande inflyttande		-	-235	947
Totalresultat, netto efter skatt		-3 181	-2 648	-17 954

*Jämförelsetal för 2023-01-01-2023-03-31 omräknas inte och innehåller resultat från verksamheten Shark Communication som är under avyttring. För mer information, se redovisningsprinciper och not 5.



This file is sealed with a digital signature. The seal is a guarantee for the authenticity of the document.

Document ID:
2E80EB7D485744BD84D9682A43DED8AB

Koncernens balansräkning

KSEK	Not	2024-03-31	2023-03-31	2023-12-31
TILLGÅNGAR				
Utlåning till kreditinstitut		22 448	26 764	33 025
Aktier och andelar	6	2 316	2 544	2 494
Immateriella anläggningstillgångar				
Goodwill		34 221	34 237	34 221
Immateriella tillgångar		19 674	17 776	19 752
Materiella anläggningstillgångar				
Inventarier		5 705	7 134	6 041
Nyttjanderätter		24 601	9 436	24 896
Övriga tillgångar		50 409	43 770	45 387
Förutbetalda kostnader och upplupna intäkter		10 088	18 917	11 741
Tillgångar som innehas för försäljning	5	3 475	-	4 137
SUMMA TILLGÅNGAR		172 937	160 578	181 694
EGET KAPITAL OCH SKULDER				
Skulder				
Övriga skulder		59 435	46 246	64 465
Leasingskulder hänförliga till finansiella leasingavtal		23 357	8 470	23 706
Upplupna kostnader och förutbetalda intäkter		24 522	26 307	24 155
Skulder hänförliga till tillgångar som innehas för försäljning	5	5 426	-	5 960
Summa skulder		112 740	81 023	118 286
Uppskjuten skatteskuld		-	1 186	-
Eget kapital				
Aktiekapital		15 051	15 048	15 051
Pågående ännu ej registrerad emission		-	392	-
Övrigt tillskjutet kapital		35 308	34 876	35 308
Annat eget kapital inklusive periodens resultat hänförligt till Spotlight Groups aktieägare		9 838	29 113	13 049
Innehav utan bestämmande inflytande		-	-1 060	-
Summa eget kapital		60 197	78 369	63 408
SUMMA EGET KAPITAL OCH SKULDER		172 937	160 578	181 694

*Jämförelsetal per 2023-03-31 omräknas inte och innehåller tillgångar och skulder från verksamheten Shark Communication som är under avyttring. För mer information, se redovisningsprinciper och not 5.



This file is sealed with a digital signature.
The seal is a guarantee for the authenticity
of the document.

Document ID:
2E80EB7D485744BD84D9682A43DED8AB

Koncernens förändring av eget kapital

Annat eget kapital

KSEK	Aktiekapital	Pågående nyemission	Övrigt tillskjutet kapital	Balanserad vinst m.m.	Summa	Innehav utan bestämmande inflytande	Totalt eget kapital
Ingående balans 2023-01-01	13 207	10 636	18 240	31 494	73 577	-825	72 752
Nyemission	1 841				1 841		1 841
Pågående ännu ej registrerad nyemission		-10 244	16 636		6 392		6 392
Summa transaktioner med aktieägare	1 841	-10 244	16 636		8 233		8 233
Omräkningsdifferens				32	32		32
Årets resultat				-2 413	-2 413	-235	-2 648
Utgående balans 2023-03-31	15 048	392	34 876	29 113	79 429	-1 060	78 369
Ingående balans 2023-01-01	13 207	10 636	18 240	31 494	73 577	-825	72 752
Nyemission	1 844		17 068		18 912		18 912
Pågående ännu ej registrerad nyemission		-10 636			-10 636		-10 636
Summa transaktioner med aktieägare	1 844	-10 636	17 068		8 276		8 276
Omräkningsdifferens				-491	-491		-491
Årets resultat				-17 954	-17 954	825	-17 129
Utgående balans 2023-12-31	15 051	0	35 308	13 049	63 408	0	63 408
Ingående balans 2024-01-01	15 051	0	35 308	13 049	63 408	0	63 408
Nyemission					0		0
Pågående ännu ej registrerad nyemission					0		0
Summa transaktioner med aktieägare					0		0
Omräkningsdifferens				-30	-30		-30
Årets resultat				-3 181	-3 181		-3 181
Utgående balans 2024-03-31	15 051	0	35 308	9 838	60 197	0	60 197



This file is sealed with a digital signature. The seal is a guarantee for the authenticity of the document.

Document ID:
2E80EB7D485744BD84D9682A43DED8AB

Koncernens kassaflödesanalys

KSEK	2024-01-01	2023-01-01	2023-01-01
	2024-03-31	2023-03-31	2023-12-31
	3 mån.	3 mån. (jmf.)	12 mån.
Den löpande verksamheten			
Rörelseresultat	-4 312	-3 229	-22 401
Justering för poster som inte ingår i kassaflödet	3 525	3 352	12 262
Betald inkomstskatt	-1 024	-1 825	-2 807
Kassaflöde från den löpande verksamheten före förändringar i den löpande verksamhetens tillgångar och skulder	-1 811	-1 702	-12 946
Ökning/minskning av den löpande verksamhetens tillgångar och skulder			
Ökning/minskning av kundfordringar	-1 763	3 351	-1 199
Ökning/minskning av övriga kortfristiga fordringar	584	-8 724	-763
Ökning/minskning av leverantörsskulder	-2 172	-2 421	-1 118
Ökning/minskning av övriga kortfristiga rörelseskulder	-1 630	12 228	11 923
Kassaflöde från den löpande verksamheten	-6 792	2 732	-4 103
Investeringsverksamheten			
Försäljning av andelar i dotterbolag	-	-	1 821
Köp av materiella tillgångar	-69	-20	-482
Köp av immateriella tillgångar	-1 534	-1 031	-7 943
Netto, köp/försäljning av värdepapper	88	-883	579
Kassaflöde från investeringsverksamheten	-1 515	-1 934	-6 025
Finansieringsverksamheten			
Amortering av leasingskuld	-1 095	-1 204	-4 341
Nyemission	-	8 233	8 275
Förändring av lån	-1 744	-10 000	10 930
Kassaflöde från finansieringsverksamheten	-2 839	-2 971	14 864
Periodens kassaflöde	-11 146	-2 173	4 736
Likvida medel vid periodens början	33 673	28 937	28 937
Likvida medel vid periodens slut	22 527	26 764	33 673
Följande poster ingår i likvida medel			
Utlåning till kreditinstitut	22 527	26 764	33 673
Summa likvida medel	22 527	26 764	33 673
Specifikation över poster som inte ingår i kassaflödet			
Av- och nedskrivningar på materiella tillgångar	3 430	2 949	12 153
Nedskrivningar	100	-	2 838
Vinst vid avyttring av bolag och aktieinnehav	-	-	-44
Orealiserade värdeförändringar	25	371	551
Netto, köp/försäljning av värdepapper	-	-	-1 500
Övriga avsättningar	-	-	-1 186
Omräkningsdifferens	-30	32	-550
Summa	3 525	3 352	12 262
Betald och erhållen ränta			
Betald ränta	-890	-869	-2 742
Erhållen ränta	150	106	407
Summa betald och erhållen ränta	- 740	-763	-2 335

*I koncernens kassaflöde för 2023-2024 ingår kassaflöde från verksamheten Shark Communication som är under avyttring. För mer information, se redovisningsprinciper och not 5.



This file is sealed with a digital signature. The seal is a guarantee for the authenticity of the document.

Document ID:
2E80EB7D485744BD84D9682A43DED8AB

Moderbolagets resultaträkning

	2024-01-01 2024-03-31	2023-01-01 2023-03-31	2023-01-01 2023-12-31
	3 mån.	3 mån. (jmf.)	12 mån.
KSEK			
Nettoomsättning	11 352	8 077	37 853
Summa rörelseintäkter	11 352	8 077	37 853
Övriga externa kostnader	-4 788	-3 506	-18 024
Personalkostnader	-6 579	-5 260	-24 309
Avskrivningar	-101	-82	-354
Summa rörelsekostnader	-11 468	-8 848	-42 687
Rörelseresultat	-116	-771	-4 834
Nedskrivning av andelar i dotterföretag	-934	-	-12 120
Ränteintäkter och liknande resultatposter	1	0	28
Räntekostnader och liknande resultatposter	-58	-694	-861
Summa finansiella poster	-991	-694	-12 953
Resultat efter finansiella poster	-1 107	-1 465	-17 787
Resultat före skatt	-1 107	-1 465	-17 787
Lämnade/erhållna koncernbidrag	-	-	7 559
Summa bokslutsdispositioner	0	0	7 559
Skatt	466	285	-10
Periodens resultat	-641	-1 180	-10 238
MODERBOLAGETS RAPPORT ÖVER TOTALRESULTAT			
Periodens resultat	-641	-1 180	-10 238
Totalresultat, netto efter skatt	-641	-1 180	-10 238



This file is sealed with a digital signature.
The seal is a guarantee for the authenticity
of the document.

Document ID:
2E80EB7D485744BD84D9682A43DED8AB

Moderbolagets balansräkning

KSEK	2024-03-31	2023-03-31	2023-12-31
TILLGÅNGAR			
Anläggningstillgångar			
Finansiella anläggningstillgångar			
Aktier och andelar	1 850	250	1 850
Aktier i dotterbolag	86 363	86 770	85 624
Summa finansiella anläggningstillgångar	88 213	87 020	87 474
Immateriella anläggningstillgångar			
Immateriella tillgångar	250	417	292
Summa immateriella anläggningstillgångar	250	417	292
Materiella anläggningstillgångar			
Inventarier och verktyg	947	766	985
Summa materiella anläggningstillgångar	947	766	985
Summa anläggningstillgångar	89 410	88 203	88 751
Omsättningstillgångar			
Kortfristiga fordringar			
Övriga fordringar	20 353	13 025	16 960
Förutbetalda kostnader och upplupna intäkter	1 810	2 119	2 115
Summa kortfristiga fordringar	22 163	15 144	19 075
Kassa och bank			
Kassa och bank	86	23	119
Summa kassa och bank	86	23	119
Summa omsättningstillgångar	22 249	15 167	19 194
SUMMA TILLGÅNGAR	111 659	103 370	107 945
EGET KAPITAL OCH SKULDER			
Eget kapital			
Bundet eget kapital			
Aktiekapital	15 051	15 048	15 051
Pågående ej registrerad emission	-	392	-
Fond för utvecklingsutgifter	250	-	292
Summa bundet eget kapital	15 301	15 440	15 343
Fritt eget kapital			
Balanserad vinst	-14 868	-4 379	-4 672
Överkursfond	28 026	27 594	28 026
Periodens resultat	-641	-1 180	-10 238
Summa fritt eget kapital	12 517	22 035	13 116
Summa eget kapital	27 818	37 475	28 459
Kortfristiga skulder			
Övriga skulder	8 588	8 436	9 062
Skulder till koncernföretag	71 596	53 494	67 033
Upplupna kostnader och förutbetalda intäkter	3 657	3 965	3 391
Summa kortfristiga skulder	83 841	65 895	79 486
SUMMA EGET KAPITAL OCH SKULDER	111 659	103 370	107 945



This file is sealed with a digital signature.
The seal is a guarantee for the authenticity
of the document.

Document ID:
2E80EB7D485744BD84D9682A43DED8AB

Moderbolagets förändring av eget kapital

KSEK	Bundet eget kapital			Fritt eget kapital			Summa
	Aktiekapital	Pågående emission	Fond för utvecklingsutgifter	Överkursfond	Balanserad vinst	Periodens resultat	Eget kapital
Ingående balans 2023-01-01	13 207	10 636	0	10 958	15 437	-19 817	30 421
Nyemission	1 841			16 636			18 477
Pågående ännu ej registrerad emission		-10 244					-10 244
Summa transaktioner med aktieägare	1 841	-10 244		16 636			8 233
Överfört till fond för utvecklingsutgifter							
Vinstdisposition enl. årsstämma							
Årets resultat						-1 180	-1 180
Utgående balans 2023-03-31	15 048	392	0	27 594	15 437	-20 997	37 475
Ingående balans 2023-01-01	13 207	10 636	0	10 958	15 437	-19 817	30 421
Nyemission	1 844			17 068			18 912
Pågående ännu ej registrerad emission		-10 636					-10 636
Summa transaktioner med aktieägare	1 844	-10 636		17 068			8 276
Överfört till fond för utvecklingsutgifter			292		-292		0
Vinstdisposition enl. årsstämma					-19 817	19 817	0
Årets resultat						-10 238	-10 238
Utgående balans 2023-12-31	15 051	0	292	28 026	-4 672	-10 238	28 459
Ingående balans 2024-01-01	15 051	0	292	28 026	-4 672	-10 238	28 459
Nyemission							
Pågående ännu ej registrerad emission							
Summa transaktioner med aktieägare							
Överfört till fond för utvecklingsutgifter			-42		42		0
Vinstdisposition enl. årsstämma					-10 238	10 238	0
Årets resultat						-641	-641
Utgående balans 2024-03-31	15 051	0	250	28 026	-14 868	-641	27 818



This file is sealed with a digital signature. The seal is a guarantee for the authenticity of the document.

Document ID:
2E80EB7D485744BD84D9682A43DED8AB

Moderbolagets kassaflödesanalys

KSEK	2024-01-01	2023-01-01	2023-01-01
	2024-03-31	2023-03-31	2023-12-31
	3 mån.	3 mån. (jmf.)	12 mån.
Den löpande verksamheten			
Resultat efter finansiella poster	-1 107	-1 465	-17 787
Justering för poster som inte ingår i kassaflödet	-637	-3 958	388
Betald inkomstskatt	-327	-218	-1 199
Kassaflöde från den löpande verksamheten före förändringar i den löpande verksamhetens tillgångar och skulder	-2 071	-5 641	-18 598
Ökning/minskning av den löpande verksamhetens tillgångar och skulder			
-Ökning/minskning av kundfordringar	-1 595	193	-84
-Ökning/minskning av övriga kortfristiga fordringar	-700	-1 406	-1 366
-Ökning/minskning av leverantörsskulder	-192	-280	-123
-Ökning/minskning av övriga kortfristiga rörelseskulder	4 546	585	14 011
Kassaflöde från den löpande verksamheten	-12	-6 549	-6 160
Investeringsverksamheten			
Försäljning av andelar i dotterbolag	-	-	131
Köp av materiella tillgångar	-21	-18	-384
Netto, köp/försäljning av värdepapper	-	-250	-350
Kassaflöde från investeringsverksamheten	-21	-268	-603
Finansieringsverksamheten			
Nyemission	-	8 233	8 275
Förändring av lån	-	-10 000	-10 000
Kassaflöde från finansieringsverksamheten	0	-1 767	-1 725
Periodens kassaflöde	-33	-8 584	-8 488
Likvida medel vid periodens början	119	8 607	8 607
Likvida medel vid periodens slut	86	23	119
Följande poster ingår i likvida medel			
Utlåning till kreditinstitut	86	23	119
Summa likvida medel	86	23	119
Specifikation över poster som inte ingår i kassaflödet			
Av- och nedskrivningar på materiella tillgångar	101	82	354
Nedskrivningar	934	-	12 120
Vinst vid avyttring av bolag och aktieinnehav	-	-	-3 025
Netto, köp/försäljning av värdepapper	-	-	-1 500
Erhållet/lämnat koncernbidrag	-	-	7 559
Lämnat aktieägartillskott	-1 672	-4 040	-15 120
Summa	-637	-3 958	388
Betald och erhållen ränta			
Betald ränta	-3	-694	-861
Erhållen ränta	1	0	28
Summa betald och erhållen ränta	-2	-694	-833



This file is sealed with a digital signature. The seal is a guarantee for the authenticity of the document.

Document ID:
2E80EB7D485744BD84D9682A43DED8AB

Noter

Not 1 Redovisningsprinciper

Denna delårsrapport är upprättad enligt IAS 34 Delårsrapportering. Koncernredovisningen är upprättad i enlighet med internationella redovisningsstandarder (IFRS) och tolkningar av dessa standarder som antagits av EU. Därutöver tillämpas lagen (1995:1559) om årsredovisning i kreditinstitut och värdepappersbolag (ÅRKL) och Finansinspektionens föreskrifter och allmänna råd (FFFS 2008:25) om årsredovisning i kreditinstitut och värdepappersbolag. Vidare tillämpas Rådet för finansiell rapporterings rekommendation Kompletterande redovisningsregler för koncerner (RFR 1). Moderbolaget har upprättat delårsrapporten i enlighet med årsredovisningslagen samt Rådet för finansiell rapporterings rekommendation Redovisning för juridiska personer (RFR 2). Tillämpade redovisningsprinciper beskrivs närmare i årsredovisningen för 2023 till vilken hänvisas.

Beräkningsgrunder

De finansiella rapporterna är inte fullt jämförbara eftersom verksamheten Shark Communication befinner sig under avyttring sedan den 13 november 2023. Resultat för Shark Communication presenteras separat som periodens resultat för avvecklade verksamheter. I balansräkningen redovisas tillgångar och skulder som tillgångar som innehas för försäljning respektive skulder hänförliga till tillgångar som innehas för försäljning. Kassaflöde för Shark Communication särredovisas inte från koncernens kassaflöde för perioden samt jämförelsetal omräknas inte. Nyckeltal för perioder under 2024 samt för helårsperioden 2023 presenteras exklusive verksamheten under avyttring, medan Shark Communication ingår i beräknade jämförelser i motsvarande period för första kvartalet 2023. För mer information angående ställning av verksamhet under avyttring, se not 5.

Provisionsintäkter och provisionskostnader

Provisionsintäkter avser intäkter från kunder med vilka bolag inom Spotlight Group ingått avtal. Intäkterna redovisas vid en specifik tidpunkt eller i takt med att prestationsåtagandet är uppfyllt, vilket normalt är vid den tidpunkt då kontrollen av tjänsten är överförd till kunden. Intäkterna fastställs enligt transaktionspriset som speglar den ersättning som förväntas som utbyte för dessa tjänster. Provisionsintäkter för koncernen uppstår inom segmenten Sedermera Corporate Finance, Spotlight Stock Market, Nordic Issuing samt Placing Corporate Finance vilka bedriver värdepappersverksamhet.

Provisionsintäkter från courtage, anslutningsavgifter, arvode för genomförda emissioner, avnoteringsavgifter, arvode för kapitalanskaffning, projektledning samt arvoden för arbete som utförts inom affärsområdena Corporate Finance och emissionstjänster redovisas i samband med att tjänsterna utförs och i den takt när kontrollen av tjänsten anses övergått till kunden. Avtalade intäkter med kund för tjänster som utförs på löpande basis och som utgörs av månadsavgifter samt löpande avtal inom emissionstjänster faktureras kvartalsvis innan uppdraget påbörjats. Intäkterna periodiseras sedan i takt med att prestationsåtagandet anses uppfyllt.

Under provisionskostnader redovisas kostnader för mottagna tjänster i den mån de inte är att betrakta som ränta, till exempel kostnader för handelsavgifter och andra provisioner.

Övriga rörelseintäkter

Övriga rörelseintäkter redovisas vid en specifik tidpunkt eller i takt med att prestationsåtagandet är uppfyllt, vilket normalt är vid den tidpunkt då kontrollen av tjänsten är överförd till kunden. Intäkterna fastställs enligt transaktionspriset som speglar den ersättning som förväntas som utbyte för dessa tjänster och gäller fakturerade arvoden för arbete utfört inom segmenten Markets & Corporate Law, FinReg Solutions och Shark Communication (under avyttring) som sådana tjänster inom koncernen som inte faller inom ovan beskrivna provisionsintäkter. Intäkter för juridisk rådgivning, arvode för engångsbolagsanalyser samt rådgivning inom finansiell kommunikation redovisas i samband med att tjänsterna utförs och i den takt när kontrollen av tjänsten anses övergått till kunden.



This file is sealed with a digital signature.
The seal is a guarantee for the authenticity
of the document.

Document ID:
2E80EB7D485744BD84D9682A43DED8AB

Avtalade intäkter med kund för tjänster som utförs på löpande basis och som utgörs av månadsavgifter för bolagsanalyser samt licensavgifter för SaaS-tjänster inom segment FinReg Solutions samt avgifter för löpande kommunikationstjänster inom Shark Communication (segment under avyttring) faktureras innan perioden när respektive uppdrag påbörjats. Intäkterna periodiseras sedan i takt med att prestationsåtagandet anses uppfyllt.

DEFINITIONER

- Nettoomsättning: Provisionsintäkter samt övriga rörelseintäkter.
- Rörelsemarginal: Rörelseresultat i relation till nettoomsättning.
- Resultat per aktie före utspädning: Periodens resultat efter skatt dividerat med det vägda genomsnittliga antalet aktier under perioden. Genomsnittligt antal aktier före utspädning i Spotlight Group under perioden uppgick till 6 020 331 (5 835 629) aktier.
- Resultat per aktie efter utspädning: Periodens resultat efter skatt dividerat med det vägda genomsnittliga antalet aktier under perioden med tillägg för det vägda antalet aktier som kommer emitteras samt teckningsoptioner som vid utnyttjande kommer ge upphov till en utspädningseffekt. Genomsnittligt antal aktier efter utspädning i Spotlight Group under perioden uppgick till 6 258 731 (6 074 029) aktier.
- Eget kapital per aktie: Eget kapital dividerat med antalet utestående aktier vid periodens slut. Antal aktier per 31 mars 2024: 6 020 331 (6 019 331) aktier.
- Kapitaltäckningsrelation och Kapitalbas: Se not 2.
- Soliditet: Egna kapitalets andel av balansomslutningen.

Not 2 Kapitaltäckning

KAPITALTÄCKNING

Under året 2021 har bolaget övergått till att omfattas av ett nytt regelverk gällande kapitaltäckning, förordning (EU) nr 2019/2033 om tillsynskrav för värdepappersbolag (värdepappersbolagsförordningen) samt värdepappersbolagsdirektivet (EU) nr 2019/2034. För fastställande av bolagets lagstadgade kapitalkrav utgår bolaget från detta regelverk. Informationen om bolagets kapitaltäckning i detta dokument avser sådan information som ska lämnas enligt artiklarna 49 och 50 a, c och d i värdepappersbolagsförordningen. Övriga upplysningar som krävs enligt värdepappersbolagsförordningen lämnas på www.spotlightgroup.se.

Spotlight Groups konsoliderade situation uppfyller dels det lagstadgade kapitalkravet, dels det internt bedömda kapitalbehovet. I Spotlight Groups konsoliderade situation ingår moderbolaget Spotlight Group AB samt de tillståndspliktiga bolagen Spotlight Stock Market AB, Sedermera Corporate Finance AB, Nordic Issuing AB och Placing Corporate Finance Sverige AB.

Den konsoliderade situationens externa kapitalkrav redovisas i tabell på kommande sida och för information om riskhantering hänvisas till senast fastställda årsredovisning.



This file is sealed with a digital signature.
The seal is a guarantee for the authenticity
of the document.

Document ID:
2E80EB7D485744BD84D9682A43DED8AB

Den konsoliderade situationens kapitalsituation kan summeras på följande sätt:

	2024-03-31	2023-03-31	2023-12-31
KSEK			
Kärnprimärkapital efter eventuella avdrag	40 348	36 315	42 375
Primärkapital	40 348	18 869	42 375
Kapitalbas	40 348	55 184	42 375
Kapitalkrav			
Kapitalkrav baserat på fasta omkostnader	35 099	39 158	39 158
Summa kapitalkrav	35 099	39 158	39 158
Kärnprimärkapitalrelation	115%	93%	108%
Primärkapitalrelation	115%	141%	108%
Total kapitalrelation	115%	141%	108%

KAPITALBAS

	2024-03-31	2023-03-31	2023-12-31
KSEK			
Kärnprimärkapital			
Aktiekapital	15 051	13 207	15 051
Överkursfond	28 026	10 958	28 026
Ej utdelade vinstmedel	25 266	39 663	39 721
Periodens resultat	-2 028	1 975	-14 455
Avgår:			
-Immateriella tillgångar	-25 967	-27 513	-25 968
-Ej verifierat resultat	-	-1 975	-
Summa kärnprimärkapital	40 348	36 315	42 375
Primärkapitalrelation			
Pågående ej registrerad emission	-	392	-
Registrerad emission	-	18 477	-
Summa primärkapitalrelation	-	18 869	-
Total kapitalbas	40 348	55 184	42 375

I enlighet med nuvarande regelverk ska den konsoliderade situationen vid varje tidpunkt hålla kapital som motsvarar det högsta av startkapital, kapitalkrav baserat på fasta omkostnader eller k-faktorkrav. Per 31 mars 2024 överstiger kapitalkravet baserat på fasta omkostnader för den konsoliderade situationens startkapitalkrav samt k-faktorkrav. Fasta omkostnader beräknas som en fjärdedel av föregående års fasta omkostnader.

SPECIFIKATION KAPITALKRAV

	2024-03-31	2023-03-31	2023-12-31
KSEK			
Permanent minimikapitalkrav	7 587	7 587	7 587
Kapitalkrav baserat på fasta omkostnader	35 099	39 158	39 158
K-faktorkrav	627	1 341	1 088
Totalt kapitalkrav	35 099	39 158	39 158

Det nuvarande regelverket innebär att den totala kapitalrelationen vid varje given tidpunkt ska överstiga 100 procent. Per 31 mars 2024 uppgick den konsoliderade situationens kapitalrelation till 115 procent och därmed uppfylls kravet i enlighet med IFR.



This file is sealed with a digital signature.
The seal is a guarantee for the authenticity
of the document.

Document ID:
2E80EB7D485744BD84D9682A43DED8AB

Not 3 Risker

Spotlight Group exponeras mot olika typer av risker i verksamheten, och dessa utgörs främst av kreditrisk, likviditetsrisk, operativ risk samt marknadsrisk. Styrelsen har i enlighet med Finansinspektionens föreskrifter om värdepappersrörelse fastställt riktlinjer och rutiner för riskhantering i syfte att identifiera de risker som finns i verksamheten. I varje enskild situation ska riskerna identifieras, kvantifieras, hanteras och dokumenteras. Centralt ansvarig för riskkontroll är Risk Manager. Funktionen för riskkontroll ska identifiera befintliga risker, lämna förslag på risklimiten där så är lämpligt, samt löpande kontrollera och följa upp identifierade risker. Spotlight Group AB tillsammans med värdepappersdotterbolagen Spotlight Stock Market AB, Sedermera Corporate Finance AB, Nordic Issuing AB, samt Placing Corporate Finance Sverige AB har inrättat riskråd som stöd till funktionen för riskkontroll. Instruktioner för riskhantering upprättas för att upprätthålla ett gott anseende som aktör på den svenska värdepappersmarknaden. Utöver detta granskas koncernens regelefterlevnad av dess Compliance Officer, samt att de övriga kontrollfunktionerna granskas av Internrevisorn, som därutöver bland annat ska granska och utvärdera koncernens organisation och styrning, samt även granska den interna rapporteringen inom koncernen.

Koncernens kontrollfunktioner är direkt underställda styrelsen och rapporterar till denna enligt interna policys med fastställd rapporteringsplan. För att säkerställa kvalitet och oberoende granskning av interna processer och rutiner har funktionen för internrevision förlagts på extern part. Samtliga funktioner är bemannade av personer med dokumenterat god kunskap och erfarenhet av de respektive ansvarsområdena. Uppdragsavtalet följer de krav som framgår av interna policys samt Finansinspektionens krav på outsourcad verksamhet

KREDITRISKEN UTGÖRS FRÄMST AV FÖLJANDE:

Kundfordringar som koncernen har på sina kunder

Betalningarna följs noggrant inom koncernen. Spotlight Group bedömer att risken är begränsad då fordringarna är spridda bland ett stort antal kunder. Hittills har dessa visat god förmåga att betala. Samtliga förfallna kundfordringar nedskrivningsprövas individuellt. Vid periodens utgång hade koncernen utestående kundfordringar om 19,6* (16,2) MSEK. Förändringen i storleken på koncernens utestående kundfordringar kan fluktueras mellan månader och ovan förändring bedöms som normal fluktuation.

Exponering genom placeringar i bland annat SEB, Swedbank och Nykredit

Spotlight Group bedömer att denna kreditrisk är begränsad till följd av att beloppet avser utlåning till mer än ett kreditinstitut och att dessa löpande granskas då de står under Finansinspektionens tillsyn. Vid periodens utgång hade koncernen utestående placeringar hos bankerna om 22 448* (26 764) KSEK.

*Nyckeltal för 2024 avser kvarvarande verksamheter och presenteras exklusive verksamheten Shark Communication som är under avyttring. För mer information, se redovisningsprinciper samt not 5.

OPERATIVA RISKER

Består av legala risker, administrativa risker och IT-risker

- Med legala risker avses risk för att ledningen och/eller personal i Spotlight Group-koncernen i sin verksamhet begår legala fel till men för Spotlight Group-koncernen.
- Med administrativa risker avses i detta sammanhang risker för att koncernens personal ska begå administrativa fel till men för bolaget.
- Med IT-risker och därmed sammanhängande tekniska risker avses främst risker för informationsförlust, dataintrång och driftsstörningar i IT-verksamheten och handeln.

Spotlight Group-koncernens operativa risker minimeras av väl utvecklade interna rutiner samt av styrelsen fastställda rutiner och riktlinjer för effektiv riskhantering i syfte att bedriva verksamheten med begränsad och kontrollerad operativ risk.



This file is sealed with a digital signature.
The seal is a guarantee for the authenticity
of the document.

Document ID:
2E80EB7D485744BD84D9682A43DED8AB

LIKVIDITETSRISKER

Likviditetsrisken hanteras genom att löpande fakturering säkrar kassaflödet samt genom betryggande banktillgodohavanden för oförutsedda utgifter. Detta görs i syfte att förebygga den refinansieringsrisk som finns i bolaget. Likviditetsrisken analyseras löpande med utgångspunkt i bedömt behov. Bolagets samtliga finansiella fordringar och skulder har varierande löptider. Bolagets finansiella skulder hanteras genom bolagets kassaflöde och betryggande banktillgodohavanden. Koncernen eftersträvar att vara självfinansierad. Beredningsplanen för likviditetsrisker ska hanteras av styrelsen genom att externt kapital kan tillskjutas.

Likviditetsrisken försöker koncernen minimera genom att löpande ha en likviditetsbuffert samt att underhålla en likviditetsplan där koncernens förväntade inbetalningar och betalningsförpliktelser matchas i tiden. Detta görs i syfte att förebygga den refinansieringsrisk som finns i koncernen.

Koncernen har under 2023 upptagit ett lån om 25 mkr. Per 31 mars 2024 uppgår lånet till 19,2 (-) mkr.

MARKNADSRISKER

Marknadsrisk utgörs av en alltför långvarig lågkonjunktur och kan leda till värdeminskningar av finansiella instrument vilket kan påverka koncernens intjäning negativt. Koncern har mindre placeringar i aktier som exponeras för en viss prisrisk och som i koncernen klassificeras som tillgångar värderade till verkligt värde via resultaträkningen. Dessa placeringar härrör främst till tidigare verksamhet med likviditetsgaranti och som koncernen planerar att avyttra. Koncernen har hanterat dessa prisrisker genom att sprida sina placeringar i portföljen i enlighet med de begränsningar som koncernen fastställt. Den del av koncernens placeringar i onoterade företag anses inte löpa någon större prisrisk. De placeringar som är noterade är främst placerade på svenska marknadsplatser.

RÄNTERISKER

Med ränterisk avses risken att verkligt värde eller framtida kassaflöden fluktuerar till följd av ändrade marknadsräntor. Koncernen har bankbehållning samt skulder som är räntebelagda.

Not 4 Segmentrapportering

Spotlight Groups kundinriktade verksamhet är indelad i fem rapporteringsbara segment: Spotlight Stock Market, Sedermera Corporate Finance, Markets & Corporate Law, Nordic Issuing samt FinReg Solutions. Segmentet Shark Communication har brutits ut under perioden samt för jämförelsetalen för helåret 2023 och redovisas under kategorin avvecklade verksamheter medan övriga segment utgör kvarvarande verksamheter. Jämförelsetal för det första kvartalet 2023 har ej omräknats med hänsyn till avvecklade verksamheter. Under 2023 har ytterligare en omklassificering skett av segment där gemensamma koncerninterna funktioner brutits ut från övriga segment som inte utgör egna segment.

Jan-mar 2024	Räntenetto	Provisionsintäkter	Provisionskostnader	Nettoreultat av finansiella transaktioner	Övriga rörelseintäkter	Summa rörelseintäkter
KSEK						
Spotlight Stock Market	-749	16 706	-2 246		5	13 716
Sedermera Corporate Finance	-21	5 257	-27	-116	1 057	6 150
Nordic Issuing	128	2 992	-31		63	3 152
Markets & Corporate Law	-70				1 752	1 682
FinReg Solutions	-9				2 426	2 417
Koncerninterna funktioner	-322				10 587	10 265
Övriga segment	-1				985	984
Koncerninterna elimineringar		-495	211		-9 347	-9 631
Kvarvarande verksamheter	-1 044	24 460	-2 093	-116	7 528	28 735
Avvecklade verksamheter	-39				1 251	1 212
Koncernen, totalt	-1 083	24 460	-2 093	-116	8 779	29 947



This file is sealed with a digital signature. The seal is a guarantee for the authenticity of the document.

Document ID:
2E80EB7D485744BD84D9682A43DED8AB

Jan-mar 2023						
KSEK	Räntenetto	Provisionsintäkter	Provisionskostnader	Nettoresultat av finansiella transaktioner	Övriga rörelseintäkter	Summa rörelseintäkter
Spotlight Stock Market	-47	19 145	-3 097		-6	15 995
Sedemera Corporate Finance	52	8 832	-1 903	-1 203	4 854	10 632
Nordic Issuing	16	2 869	-29		24	2 880
Markets & Corporate Law	-12				2 975	2 963
Shark Communication	-6				3 034	3 028
FinReg Solutions	-2				1 661	1 659
Koncerninterna funktioner	-767				7 047	6 280
Övriga segment	3	1 026			1 187	2 216
Koncerninterna elimineringsar		-616	1 650		-11 310	-10 276
Koncernen, totalt	-763	31 256	-3 379	-1 203	9 466	35 377

Helår 2023						
KSEK	Räntenetto	Provisionsintäkter	Provisionskostnader	Nettoresultat av finansiella transaktioner	Övriga rörelseintäkter	Summa rörelseintäkter
Spotlight Stock Market	-2 021	69 762	-11 087		466	57 120
Sedemera Corporate Finance	69	34 338	-3 433	-1 761	8 011	37 224
Nordic Issuing	10	15 318	-192		193	15 329
Markets & Corporate Law	-184				11 646	11 462
FinReg Solutions	-27				6 339	6 312
Koncerninterna funktioner	-1 094				32 860	31 766
Övriga segment	-28	3 186			11 216	14 374
Koncerninterna elimineringsar		-1 990	3 552		-45 938	-44 376
Kvarvarande verksamheter	-3 275	120 614	-11 160	-1 761	24 793	129 211
Avecklade verksamheter	-96	-	-	-	6 240	6 144
Koncernen, totalt	-3 371	120 614	-11 160	-1 761	31 033	135 355

Not 5 Avecklade verksamheter

I november 2023 meddelade Spotlight Group att Bolaget avser att slå ihop de helägda dotterbolagen Shark Communication och Kalqyl till ett bolag och antingen dela ut till sina aktieägare inför en notering på Spotlight Stock Market eller avyttra bolagen. I januari 2024 fattades beslut om att behålla samt flytta Kalqyls verksamhet till FinReg Solutions medan att fortsätta arbetet för att avyttra Shark Communication. I april 2024 offentliggjordes försäljning av Shark Communication.

I balans- och resultaträkningen har den finansiella informationen avseende Shark Communication särredovisats för denna period samt för räkenskapsåret 2023. Resultat- och balansräkning samt kassaflöde i sammandrag för verksamheten under aveckling presenteras nedan:

Analys av resultat och kassaflöden

KSEK	2024-01-01 2024-03-31	2023-01-01- 2023-12-31
Räntenetto	-39	-96
Övriga rörelseintäkter	1 251	6 240
Kostnader	-1 990	-10 578
Resultat före skatt	-778	-4 434
Skatt på årets resultat	102	1 068
Resultat från avecklade verksamhet	-676	-3 366
Nettokassaflöde från den löpande verksamheten	-569	-271
Nettokassaflöde från investeringsverksamheten	-	-10
Nettokassaflöde från finansieringsverksamheten	-	-
Nettoökning av likvida medel som genererats av dotterföretaget	-569	-281



This file is sealed with a digital signature. The seal is a guarantee for the authenticity of the document.

Document ID:
2E80EB7D485744BD84D9682A43DED8AB

Tillgångar och skulder i avyttringsgrupp som innehas för försäljning

Den avvecklade verksamhetens tillgångar och skulder klassificerades som tillgångar som innehas för försäljning. Nedan anges tillgångarna och skuldernas värde per den 31 mars 2024:

KSEK	2024-03-31	2023-12-31
Tillgångar som innehas för försäljning		
Utlåning till kreditinstitut	79	648
Immateriella anläggningstillgångar	97	106
Materiella anläggningstillgångar	186	204
Kundfordringar	1 120	1 153
Övriga tillgångar	1 993	2 026
Totala tillgångar i avyttringsgrupp som innehas för försäljning	3 475	4 137
Skulder direkt hänförliga till tillgångar som innehas för försäljning		
Leverantörsskulder	328	395
Förpliktelser avseende ersättningar till anställda	1 093	1 431
Övriga skulder	4 005	4 134
Totala skulder i avyttringsgrupp som innehas för försäljning	5 426	5 960

Not 6 Aktier och andelar

Koncernen klassificerar värderingarna av de finansiella instrumenten till verkligt värde genom användning av en hierarki för verkligt värde i enlighet med IFRS 13 som återspeglar betydelsen av de indata som använts i värderingarna. Hierarkin innehåller följande nivåer:

- Noterade priser på aktiva marknader för identiska tillgångar eller skulder (Nivå 1).
- Andra indata än de noterade priser som ingår i Nivå 1, som är observerbara för tillgången eller skulden antingen direkt (dvs. som priser) eller indirekt (dvs. härledda från priser) (Nivå 2).
- Indata för tillgången eller skulden i fråga, som inte bygger på observerbara marknadsdata (icke observerbara indata) (Nivå 3).

Innehav av finansiella instrument som således saknar priser från välfungerande likvida marknader gör att vedertagna värderingsmodeller måste användas där uppskattningar och antaganden tillämpas utöver de marknadsparametrar som kan användas i värderingsmodellerna. Även om värderingsmodellens beräkningsantaganden testas löpande mot transaktioner på marknader så innebär användning av värderingsmodellen att en osäkerhet finns i det framtida faktiska utfallet.

De finansiella instrumenten i koncernen som är noterade har värderats utefter Nivå 1 ovan. Det finns inga betydande överföringar mellan Nivå 1 och Nivå 2 i hierarkin ovan och de instrument som är onoterade har värderats utefter Nivå 3. För ytterligare information se not i årsredovisning 2023.

VÄRDEPAPPERSINNEHAV VÄRDERAT TILL VERKLIGT VÄRDE ÖVER RESULTATRÄKNINGEN:

KSEK	2024-03-31	2023-03-31	2023-12-31
Noterade värdepapper (Nivå 1)	259	2 274	438
Noterade värdepapper (Nivå 2)	-	-	-
Onoterade värdepapper (Nivå 3)	2 057	270	2 056



This file is sealed with a digital signature. The seal is a guarantee for the authenticity of the document.

Document ID:
2E80EB7D485744BD84D9682A43DED8AB

SPOTLIGHT GROUP

SPOTLIGHT GROUP AB | 556797-0750 | WWW.SPOTLIGHTGROUP.SE



This file is sealed with a digital signature.
The seal is a guarantee for the authenticity
of the document.

Document ID:
2E80EB7D485744BD84D9682A43DED8AB