

Delårsrapport
januari - september 2024

Spotlight Group AB | 556797-0750

SPOTLIGHT
GROUP



Delårsrapport januari - september 2024

Positivt rörelseresultat

Kvarvarande verksamhet i koncernen uppvisar ett positivt rörelseresultat för kvartalet (+0,3 MSEK i jämförelse med -7,5 MSEK). Kostnadsbesparingar tillsammans med att samtliga kvarvarande verksamheter uppvisar tillväxt leder till den positiva resultatutvecklingen.

Framgångsrik lansering av ETP marknaden

Utvecklingen av ETP-marknaden löper på väl där vi kontinuerligt ser ett ökande och stort inflöde av nya

instrument. Efter periodens utgång har vi noterat ytterligare 20 instrument med en god tro på ökad tillströmning och ökade courtageintäkter.

Minskande rörelsekostnader

Besparingsprogrammen fortsätter att ge effekt. Under årets nio första månader uppgår rörelsekostnaderna till 97,5* MSEK mot 115,6 MSEK under samma period året innan.

Kvartalet juli-september 2024 (Koncernen)

Nettoomsättningen uppgick till 31 778* (31 061) KSEK

Rörelseresultatet uppgick till 338* (-7 533) KSEK

Resultat efter skatt, kvarvarande verksamheter uppgick till 12* (-6 366) KSEK

Resultat per aktie före utspädning uppgick till 0,0* (-1,06) SEK

Resultat per aktie efter utspädning uppgick till 0,0* (-1,02) SEK

Perioden januari-september 2024 (Koncernen)

Nettoomsättningen uppgick till 103 120* (114 566) KSEK

Rörelseresultatet uppgick till -3 737* (-13 910) KSEK

Resultat efter skatt uppgick till -3 377* (-11 618) KSEK

Resultat per aktie före utspädning uppgick till -0,56* (-1,95) SEK

Resultat per aktie efter utspädning uppgick till -0,54* (-1,87) SEK

Kapitalrelationen uppgick till 116 (131) %

Soliditeten uppgick till 37,2 (41,1) %

Utsikter

Det fjärde kvartalet är just nu svårbedömt, men sannolikt kommer det att bli något sämre än det tredje kvartalet

	2024-07-01 2024-09-30	2023-07-01 2023-09-30	2024-01-01 2024-09-30	2023-01-01 2023-09-30	2023-01-01 2023-12-31
Nyckeltal Koncernen, MSEK	3 mån.	3 mån. (jmf.)	9 mån.	9 mån.(jmf.)	12 mån.
Nettoomsättning	31,8*	31,1	103,1*	114,6	145,4*
Kapitalbas	40,6	51,2	40,6	51,2	42,4
Rörelsemarginal, %	1,1*	-24,3	-3,6*	-12,1	-12,4*
Kassaflöde från den löpande verksamheten	2,0	-10,3	3,5	-10,9	-4,1
Eget kapital	60,9	69,5	60,9	69,5	63,4
Eget kapital per aktie, SEK	10,1	11,5	10,1	11,5	10,5
Resultat efter skatt, kvarvarande verksamheter	0,0*	-6,4	-3,4*	-11,6	-14,6*

I parentes ovan beskrivs motsvarande period föregående år. För definitioner, se not 1.

*Nyckeltalen avser kvarvarande verksamheter och presenteras exklusive verksamheten Shark Communication som avyttrades 30 april 2024. För mer information, se redovisningsprinciper samt not 5.

Med "Spotlight Group" och "koncernen" avses Spotlight Group AB med organisationsnummer 556797-0750, tillsammans med verksamheterna Spotlight Stock Market AB ("Spotlight Stock Market"), Sedermera Corporate Finance AB ("Sedermera Corporate Finance"), Nordic Issuing AB ("Nordic Issuing"), Markets & Corporate Law Nordic AB ("Markets & Corporate Law" eller "MCL"), FinReg Solutions AB ("FinReg Solutions") bland annat innehållandes varumärkena eAktiebok, Kalqyl och Placing värderingar samt dotterbolaget SME Growth Market IT Partner S.R.L.) Shark Communications AB (Shark), (inkrämet sålt, under avveckling), Placing Corporate Finance Sverige AB (Placing) (inväntar tillstånd från Finansinspektionen för att avyttras) och Kalqyl Analys Norden AB (Kalqyl) (under avveckling).

VD Peter Gönczi kommenterar kvartalet

Det är med glädje och viss stolthet som jag konstaterar att Spotlight Group för det tredje kvartalet äntligen visar ett vinstresultat igen. Förvisso var även resultatet för det andra kvartalet positivt, men då rörde det sig om engångsintäkter, medan det nu är rörelsen som går med vinst. Med det marknadsklimat som rått i över 2,5 år så är det inget som går att ta för givet.

För tredje kvartalet 2024 redovisar Spotlight Group en omsättning på cirka 31,8 MSEK (cirka 31,1 MSEK) och ett rörelseresultat på cirka 0,3 MSEK (cirka -7,5 MSEK).

Därmed inte sagt att vårt arbete med att anpassa koncernen efter den rådande verkligheten på något vis är färdigt. Tvärtom har det bara börjat. Vi måste fortsätta att hålla ögonen öppna efter alla möjligheter att minska utgifter, öka intäkter och behålla en stabil finansiell ställning i ett fortsatt osäkert klimat där vi fått erfara hur förutsättningarna kan ändras med snabbt.

En mycket positiv åtgärd som vi ska vara stolta över är vår lansering av Spotlight Stock Markets ETP-segment. Trots att det lanserades i juni har Spotlight redan 24 instrument noterade, detta bl.a. tack vare att Valour i oktober flyttade alla sina ETP:er från NGM till Spotlight. Bara de instrument som flyttats motsvarar en handelsomsättning under de senaste tolv månaderna på cirka 14,3 miljarder kronor. Utifrån den omsättningen beräknar vi att instrumenten ger courtageintäkter på mellan cirka 7 och 8 MSEK med en god vinstmarginal. Vi har tillsammans med Valour den gemensamma ambitionen att hålla ett fortsatt högt tempo i att ge ut ett stort antal intressanta instrument för att ytterligare stärka vår position.

Även det fjärde kvartalet präglas av det mycket avvaktande marknadsklimatet, med få börsnoteringar och historiskt sett låg handel. De utmanande tiderna är inte på något vis över, men vad vi kan ta med oss från tredje kvartalet är att vår strategi att fokusera på kärnverksamheterna fungerar och gör att vi som koncern kan vara lönsam även under de rådande förutsättningarna. Just nu är det svårt att sja om det fjärde kvartalet, men vi ser med tillförsikt fram emot ett mer framgångsrikt 2025.

Peter Gönczi, VD
Spotlight Group AB



Väsentliga händelser under perioden

- Inga väsentliga händelser har inträffat under perioden.

Väsentliga händelser efter periodens utgång

- I oktober meddelades att dotterbolaget Spotlight Stock Market har godkänt totalt 19 ETP:er med Valour Inc som emittent. Samtliga dessa instrument flyttas från sin nuvarande notering på Nordic Growth Market (NGM).

Om Spotlight Group AB

Spotlight Group etablerades 1997 och är en koncern bestående av fristående verksamheter med ett gemensamt syfte – att förenkla för bolag att växa. Spotlight Groups rörelsedrivande verksamheter är vid tidpunkten för denna rapport Spotlight Stock Market, Sedermera Corporate Finance, Nordic Issuing och FinReg Solutions.

Spotlight Stock Market är en handelsplattform. Intäkterna kommer främst från månadsavgifter från noterade bolag samt handelscourtage. Sedermera Corporate Finance är en finansiell rådgivare vars intäkter främst kommer från tjänster kopplade till kapitalanskaffning och transaktionsrådgivning inom Corporate Finance. Nordic Issuing är ett emissionsinstitut vars intäkter främst kommer från hantering av emissionstekniskt arbete.

FinReg Solutions är ett Software-as-a-Service ("SaaS")-bolag vars intäkter främst kommer från försäljning av online-baserade lösningar för digitala aktie- och loggböcker samt crowdfunding-arbete. I FinRegs verksamhet ingår även analysverksamhet, bolagsvärderingar samt AI-tjänsten KAI (Kalqyl AI).

Spotlight Group avser att fortsätta vara en pionjär i att leverera service och utveckla verktyg för noterade och onoterade tillväxtföretag, vilket skapar förutsättningar för ökad sysselsättning, innovation och konkurrenskraft. Koncernen fyller därmed en viktig samhällsfunktion.

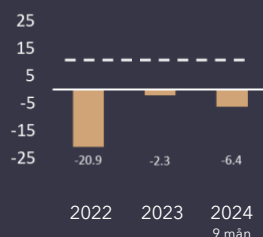


Finansiella mål och affärsmodell

FINANSIELLA MÅL

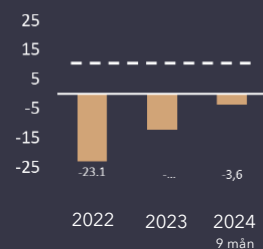
Omsättningstillväxt (%)

Spotlight Group har som målsättning att nå en omsättningstillväxt som i genomsnitt överstiger 10 procent årligen.



Rörelsemarginal (%)

Det är bolagets målsättning att nå en rörelsemarginal som i genomsnitt överstiger 10 procent årligen.



Utdelning

Mål om utdelning motsvarande cirka 50 procent av nettoresultatet.

AFFÄRSMODELL

Spotlight Groups affärsmodell består av en öppen plattform av börsnära verksamheter och tjänster inom ett antal kompletterande affärgrenar. Affärsmodeller medför tydliga samordningsfördelar där de olika verksamheterna agerar fristående och oberoende, mer samtidigt likt kugghjul driver koncernen gemensamt framåt. Plattformen är dynamisk och främjar skapandet av nya verksamheter som snabbt kan få fotfäste och kundunderlag.



STRATEGI

- Att öka kunskapen bland onoterade bolag om notering och att attrahera nya typer av bolag till börsen.
- Att stärka koncernens närvaro i regioner och städer utanför storstadsregionerna.
- Att arbeta för att kostnadseffektivisera tjänster runt börsen genom digitalisering.
- Att fortsätta investera i koncernens verksamheter för att kunna hantera såväl fler och större transaktioner som kunder.
- Att fortsätta strategin att utveckla nya affärsmöjligheter kring börsnära tjänster och produkter.
- Att via koncernens olika verksamheter utveckla sitt koncept i Norden.
- Att fortsätta bidra aktivt i samhällsdebatten och i dialogen med myndigheter kring regelverksfrågor för att kontinuerligt stärka förutsättningarna för SME-bolag i noterad miljö.

>140 ≈190 =960 >21

noterade bolag

noteringar
sedan 2015

transaktioner
sedan 2015

MDSEK i tillfört
kapital sedan 2015

Finansiell översikt

Koncernens utveckling under perioden

	2024-07-01 2024-09-30	2023-07-01 2023-09-30	2024-01-01 2024-09-30	2023-01-01 2023-09-30	2023-01-01 2023-12-31
	3 mån.	3 mån. (jmf.)	9 mån.	9 mån. (jmf.)	12 mån.
MSEK					
Omsättningstillväxt (%)	6,9*	-18,8	-6,4*	1,1	-2,3*
EBITDA ¹	4,9*	-3,0	10,0*	-2,3	-2,6*
Kapitalrelation enl. IFR (%) ²	116	131	116	131	108
Antal noterade bolag ³	143	159	143	159	158
Antal noteringar, bolag ⁴	2	-	2	3	5
Antal noterade ETP:er ⁵	3	-	3	-	-
Handelsvolym ⁶	2 032	1 336	6 524	5 320	6 529
Antal genomförda kapitaliseringar ⁷	3	5	14	18	27

*Nyckeltal avser kvarvarande verksamheter och presenteras exklusive verksamheten Shark Communication som avyttrades 30 april 2024 via inkrämsöverlåtelse. För mer information, se redovisningsprinciper samt not 5.

¹ EBITDA: Rörelseresultat med avdrag för av- och nedskrivningar samt räntenetto.

² Kapitalrelation: Kapitalrelation enligt det nya kapitäläckningsregelverket IFR som trädde i kraft den 26 juni 2021. För mer information se not 2.

³ Antal noterade bolag: Antalet noterade bolag på Spotlight Stock Market vid utgången av perioden.

⁴ Antal noteringar, bolag: Antalet nyoteringar på Spotlight Stock Market under perioden.

⁵ Antal noterade ETP:er: Antalet noterade Exchange Traded Products på marknadsplatsen Spotlight Stock Market vid utgången av perioden.

⁶ Handelsvolym: Omsättning i aktiehandel och ETP:er i MSEK på marknadsplatsen Spotlight Stock Market under perioden.

⁷ Antal genomförda kapitaliseringar: Antalet kapitaliseringar Sedermera Corporate Finance samt FinReg Solutions via crowdfunding-plattform.

Nettoomsättning

Nettoomsättningen för det tredje kvartalet 2024 uppgick till 31,8* (31,1) MSEK för koncernen, motsvarande en ökning om 6,9 procent mot jämförelseperiodens omsättning (29,7 MSEK) exklusive avyttrad verksamhet. Även om handelsvolymerna ökat under perioden så är det från låga nivåer något som tillsammans med den avvaktande transaktionsmarknaden fortsatt att påverka koncernen negativt. Trots den osäkra och avvaktande transaktionsmarknaden uppvisar alla kvarvarande rörelsedrivande dotterbolag en god tillväxt under kvartalet i relation till jämförelseperioden.

Spotlight Stock Markets nettoomsättning ökade under kvartalet med 4,6 procent jämfört med samma period föregående år. Sedermera Corporate Finances nettoomsättning ökade med 20,1 procent. Nettoomsättningen för FinReg Solutions ökade med 47,9 procent och nettoomsättningen för Nordic Issuing ökade med 26,0 procent under kvartalet. MCL, som hade begränsad verksamhet under perioden, nettoomsättning minskade med 33,2 procent.

Rörelseresultat

Rörelseresultatet i koncernen för det tredje kvartalet uppgick till 0,3* (-7,5) MSEK motsvarande en rörelsemarginal om 1,1* (-24,3) procent. Senaste besparingsprogrammet löper på och förväntas ge full effekt under slutet av 2024.

Resultat efter skatt

Resultatet efter skatt för kvarvarande verksamheter inom koncernen uppgick under det tredje kvartalet till 0,0* (-6,4 MSEK).

*Nyckeltal för 2024 avser kvarvarande verksamheter och presenteras exklusive verksamheten Shark Communication som avyttrades 30 april 2024 via inkrämsöverlåtelse. Nyckeltal för 2023 omräknas inte. För mer information, se redovisningsprinciper samt not 5.

Säsongsvariationer

Spotlight Group påverkas inte av några större säsongsvariationer, utöver att det tredje kvartalet kännetecknas av något lägre personalkostnader till följd av sommarsemesterperiod (då semesterlön kostnadsförs i takt med att den intjänas), samt något lägre aktivitet inom Corporate Finance-området. Bolagets finansiella resultat

8 Spotlight Group AB

påverkas i större utsträckning av eventuella marknadscykliska effekter såsom inflation, marknadsräntor och volatilitet på aktiemarknaden.

Finansiell ställning

Per den 30 september uppgick det egna kapitalet i koncernen till 60,9 (69,5) MSEK och likvida medel uppgick till 23,9 (32,0) MSEK. Koncernens kassaflöde från den löpande verksamheten för kvartalet uppgick till 2,0 (-10,3) MSEK. Moderbolaget har lämnat en garanti till dotterbolaget Spotlight Stock Market AB för det under året 2023 upptagna lånet. Lånet uppgår per balansdagen till 15,7 (22,7) MSEK.

Kapitaltäckning

Per den 30 september uppgick den totala kapitaltäckningsrelationen i enlighet med IFR för den konsoliderade situationen till 116 (131) procent. Periodens resultat är inte verifierat av bolagets revisor per den 30 september. För utförligare beskrivning av koncernens kapitaltäckning se not 2.

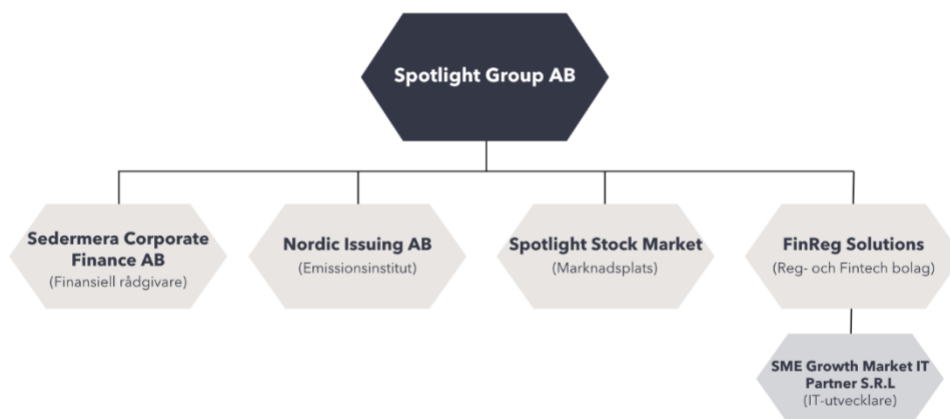
Moderbolaget

Moderbolagets nettoomsättning uppgick till 6,3 (8,9) MSEK under tredje kvartalet och resultat efter skatt uppgick till -2,8 (-2,4) MSEK.

Koncern- och dotterbolag

Spotlight Group ägde vid periodens utgång Spotlight Stock Market AB, org.nr 556736-8195 (100 procent), Markets & Corporate Law Nordic AB, org.nr 559081-4769 (100 procent), Shark Communication AB, org.nr 559287-4696 (100 procent), FinReg Solutions AB, org.nr 556939-3308 (100 procent), SME Growth IT Partner S.R.L., nr. 231299 (100 procent), Kalqyl Analys Norden AB org.nr 559294-0927 (100 procent), Placing Corporate Finance Sverige AB, org.nr 559321-2698 (100 procent), Sedermera Corporate Finance AB, org.nr 559341-1100 (100 procent), Nordic Issuing AB, org.nr 559338-2509 (100 procent). Spotlight Stock Market AB, Sedermera Corporate Finance AB, Nordic Issuing AB samt Placing Corporate Finance Sverige AB är värdepappersbolag som står under Finansinspektionens tillsyn.

Nedan visas gällande rörelsedrivande koncernstruktur per rapportdagen:



Aktien

Spotlight Group noterades på Spotlight Stock Market den 15 september 2020 och handlas sedan november 2020 på Spotlight Select. Aktien har ISIN-kod SE0014704763. Det finns ett aktieslag i bolaget. Bolagets aktiekapital uppgick per den 30 september 2024 till 15 050 827,50 (15 050 827,50) SEK. Per dagen för offentliggörandet av bokslutskommunikén uppgår antalet aktier i Bolaget till 6 020 331 stycken. Per den 30 september 2024 uppgick genomsnittligt antal aktier före utspädning i Spotlight Group till 6 020 331 (5 959 425) stycken. Per den 30 september 2024 uppgick det totala antalet aktier före utspädning i bolaget till 6 020 331 (6 020 331) stycken.

STÖRSTA ÄGARE I SPOTLIGHT GROUP AB PER DEN 30 SEPTEMBER 2024

Part	Antal aktier (st.)	Andel av röster och kapital (%)
Swedia HighP AB (Staffan Persson & Fredrik Persson)	2 091 836	34,7
Westindia Aktiebolag (Staffan Salén)	799 666	13,3
Calyptra AB (Erik Åfors)	621 048	10,3
Peter Gönczi ¹ med närstående	275 445	4,6
Nils-Holger Olsson	189 025	3,1
Günther Mårder ² med närstående	182 530	3,0
Mikael Renck ³ med närstående	177 792	3,0
Mats Ekberg med närstående	142 327	2,4
Hans-Ivar Olsson	113 254	1,9
Markus Neuding ⁴	108 413	1,8
Övriga aktieägare	1 318 995	21,9
Totalt	6 020 331	100

¹ VD och styrelseledamot Spotlight Group. Privat och via bolag. Innehar härutöver 5 500 teckningsoptioner av serie TO 1 samt 8 000 teckningsoptioner av serie TO 2.

² Styrelseordförande Spotlight Group. Privat och via bolag.

³ CFO Spotlight Group. Privat och via bolag. Innehar härutöver 5 500 teckningsoptioner av serie TO 1 samt 9 500 teckningsoptioner av serie TO 2.

⁴ Vice VD Spotlight Group. Innehar härutöver 5 500 teckningsoptioner av serie TO 1 samt 9 500 teckningsoptioner av serie TO 2.

Övriga upplysningar

Risker

Spotlight Groups risker består huvudsakligen av de som återfinns och hanteras i dotterbolagen. Dessa utgörs bland annat av negativa risker kopplade till marknadsförutsättningar. Utöver dessa har Spotlight Groups egna operativa och strategiska risker inkluderats i koncernens interna kapital- och likviditetsutvärderingsarbete. För en mer utförlig beskrivning av riskerna samt användningen av finansiella instrument, se not 3.

Organisation och medarbetare

Antalet anställda i koncernen uppgick vid periodens slut till 54 (80) medarbetare av vilka 59 procent var män och 41 procent kvinnor.

Ersättningsbestämmelser

Styrelsen för Spotlight Group AB fastställer och uppdaterar årligen ersättningsbestämmelser, vilka utgår från Finansinspektionens föreskrifter (2017:2) om värdepappersrörelse. Vid utformningen av bestämmelserna har styrelsen beaktat den typ av verksamhet som bedrivs inom koncernen samt dess omfattning och komplexitet.

Styrelsen införde under första halvåret 2021 begränsade möjligheter till rörlig ersättning för personalen. Dock ej koncernledningen. Under 2023 har möjligheterna till rörlig ersättning på Sedermera Corporate Finance utvecklats ytterligare. Mer om dessa förändringar går att finna på Sedermera Corporate Finances hemsida. För övriga delar av koncernen är dock ersättningsbestämmelserna oförändrade.

Vidare ska styrelsens ordförande, såsom särskild ledamot, tillsammans med bolagets VD, bereda styrelsens beslut om ersättning till den verkställande ledningen, nyckelpersoner samt anställda som innehar det övergripande ansvaret för företagets kontrollfunktioner. VD ska dock ej medverka vid beredning av ersättningsbeslut för VD.

Därutöver innehåller ersättningsbestämmelserna bland annat kriterier för hur fast ersättning ska utgå.

Genom ersättningsbestämmelserna, samt att styrelsens ordförande är utsedd till särskild ledamot, bedöms bolaget minimera anställdas monetära incitament för att öka verksamhetens riskprofil. Ersättningsbestämmelserna anses sammantaget dels främja en sund och effektiv riskhantering dels motverka ett överdrivet risktagande inom verksamheten.

Incitamentsprogram

LTIP 2022

Vid extra bolagsstämma i Spotlight Group den 21 december 2021 beslutades att införa incitamentsprogrammet LTIP 2022 för ledande befattningshavare och personal inom koncernen. LTIP 2022 gav medarbetare i Spotlight Group-koncernen möjlighet att köpa aktier, med tillhörande aktierätter, till marknadsvärde i en riktad emission. Totalt tilldelades 83 tecknare 17 850 aktier, med tillhörande aktierätter, i Spotlight Group. Samtidigt utställdes 35 700 teckningsoptioner till dotterbolaget Markets & Corporate Law Nordic AB för förvaring fram till dess att nyttjandeperiod inträder tre år efter utgivandet av programmet.

TO 1

Utöver deltagande i LTIP 2022 gavs ett begränsat antal nyckelpersoner inom koncernen möjlighet att teckna sedvanliga teckningsoptioner av serie TO 1. Totalt tecknades 56 200 TO 1 i Spotlight Group. Dessa tecknades bland annat av koncernens VD, vice VD, CFO och dotterbolags-VD:ar.

LTIP 2023

Vid extra bolagsstämma i Spotlight Group den 20 december 2022 beslutades att införa incitamentsprogrammet LTIP 2023 för ledande befattningshavare och personal inom koncernen. LTIP 2023 gav medarbetare i Spotlight Group-koncernen möjlighet att köpa aktier, med tillhörande aktierätter, till marknadsvärde i en riktad emission. Totalt tilldelades 49 tecknare 33 250 aktier, med tillhörande aktierätter, i Spotlight Group. Samtidigt utställdes

66 500 teckningsoptioner till dotterbolaget Markets & Corporate Law Nordic AB för förvaring fram till dess att nyttjandeperiod inträder tre år efter utgivandet av programmet.

TO 2

Utöver deltagande i LTIP 2023 gavs ett begränsat antal nyckelpersoner inom koncernen möjlighet att teckna sedvanliga teckningsoptioner av serie TO 2. Totalt tecknades 80 000 TO 2 i Spotlight Group. Dessa tecknades bland annat av koncernens VD, vice VD, CFO och dotterbolags-VD:ar.

Segment

Spotlight Groups kundinriktade verksamhet är indelad i fem rapporteringsbara segment, Spotlight Stock Market, Sedermera Corporate Finance, Nordic Issuing, FinReg Solutions och Markets & Corporate Law. För en mer utförlig beskrivning se not 4.

Segmentet Spotlight Stock Market

Spotlight Stock Market är en marknadsplats som grundades med en tydlig idé: att göra det enklare, tryggare och synligare för tillväxtbolag att vara noterade.

Segmentet Sedermera Corporate Finance

Sedermera Corporate Finance är en finansiell rådgivare med expertis inom Corporate Finance. Sedermera Corporate Finance har under perioden varit finansiell rådgivare vid ett antal transaktioner.

Segmentet Nordic Issuing

Nordic Issuing är ett emissionsinstitut. Nordic Issuing har under kvartalet agerat emissionsinstitut och hanterat emissionstekniskt arbete vid ett stort antal transaktioner – både för kundbolag som hanterats gemensamt av andra verksamhetsgrenar inom Spotlight Group, såväl som med helt externa kundbolag.

Segmentet FinReg Solutions

FinReg Solutions är ett SaaS-bolag som bland annat säljer online-baserade lösningar för digitala aktie- och loggböcker. Vidare tillhandahåller bolaget andelsbaserade crowdfunding-tjänster, uppdragsanalyser samt tjänster kopplade till bolagsvärderingar och transaktionsrådgivning.

Segmentet Markets & Corporate Law

MCL är en legal rådgivare med huvudsakligt fokus på juridisk rådgivning inom värdepappers-, börs- och bolagsrättsliga frågeställningar. MCL har under kvartalet varit legal rådgivare vid ett antal transaktioner. Koncernen har tidigare beslutat och kommunicerat att till följd av rådande marknadsklimat lägga bolagsrättsdelen av MCL vilande, samt segmentet kommer efter denna rapport att utgå.

Närståendetransaktioner

Under perioden har försäljning skett mellan koncernbolagen till marknadsmässiga villkor. Vidare har penninglån skett mellan moderbolaget och koncernbolagen. Ingen ränta har utgått på penninglån inom koncernen. Under perioden har inga ytterligare transaktioner skett med företag eller fysiska personer som faller inom ramen för definitionen av IAS 24 Upplysningar om närstående.

Principer för delårsrapportens upprättande

Redovisningsprinciperna överensstämmer med de som tillämpades i bolagets senaste Årsredovisning med hänsyn till justeringar för genomförd avyttring av verksamheten Shark Communication. Se not 1.

Granskning av revisorer

Delårsrapporten har inte varit föremål för översiktlig granskning av bolagets revisorer.

Finansiell kalender

Innevarande räkenskapsperiod:	2024-01-01 – 2024-12-31
Bokslutskommuniké för 2024:	2025-02-17

Avlämnande av delårsrapport

Styrelsen och verkställande direktören intygar härmed att delårsrapporten ger en rättvisande översikt av Spotlight Group AB:s verksamhet. Styrelsen och den verkställande direktören avlämnar härmed delårsrapport för det tredje kvartalet 2024.

Stockholm, den 11 november 2024

Günther Mårder
Styrelseordförande

Sara Uhlén
Styrelseledamot

Anna Barkfeldt Stahre
Styrelseledamot

Fredrik Persson
Styrelseledamot

Jakob Grinbaum
Styrelseledamot

För mer information, vänligen kontakta:

Peter Gönczi, VD
Mikael Renck, CFO

ir@spotlightgroup.se
08-511 68 060

Denna information är sådan information som Spotlight Group AB (publ) är skyldigt att offentliggöra enligt EU:s marknadsmissbruksförordning. Informationen lämnades, genom ovanstående kontaktpersons försorg, för offentliggörande den 11 november 2024.

Koncernens resultaträkning

KSEK	Not	2024-07-01	2023-07-01	2024-01-01	2023-01-01	2023-01-01
		2024-09-30	2023-09-30*	2024-09-30	2023-09-30*	2023-12-31
		3 mån.	3 mån. (jmf.)	9 mån.	9 mån. (jmf.)	12 mån.
Ränteintäkter		14	48	194	245	399
Räntekostnader		-969	-1 358	-3 329	-2 666	-3 674
Räntenetto		-955	-1 310	-3 135	-2 421	-3 275
Provisionsintäkter		27 328	25 443	87 081	92 666	120 614
Provisionskostnader		-1 192	-2 213	-4 991	-8 557	-11 160
Nettoresultat av finansiella transaktioner		-157	61	-300	-1 631	-1 761
Övriga rörelseintäkter		4 450	5 618	16 039	21 900	24 793
SUMMA RÖRELSEINTÄKTER		29 474	27 599	94 694	101 957	129 211
Allmänna administrationskostnader		-24 743	-31 108	-83 456	-104 041	-128 347
Av- och nedskrivningar av materiella och immateriella tillgångar		-3 562	-3 209	-10 618	-9 194	-12 046
Övriga rörelsekostnader		-552	-972	-3 395	-2 347	-3 947
SUMMA KOSTNADER FÖRE KREDITFÖRLUSTER		-28 857	-35 289	-97 469	-115 582	-144 340
Kreditvinster/förluster, netto		-279	157	-962	-285	-2 838
Rörelseresultat		338	-7 533	-3 737	-13 910	-17 967
Skatt på periodens resultat		-326	1 167	360	2 292	3 379
PERIODENS RESULTAT, KVARVARANDE VERKSAMHETER		12	-6 366	-3 377	-11 618	-14 588
PERIODENS RESULTAT, AVVECKLADE VERKSAMHETER	5	-259	-	940	-	-3 366
PERIODENS RESULTAT, KONCERNEN TOTALT		-247	-6 366	-2 437	-11 618	-17 954
Resultat per aktie före utspädning (kr)						
Kvarvarande verksamheter		0,00	-1,06	-0,56	-1,95	-2,44
Avvecklade verksamheter		-0,04	-	0,16	-	-0,56
KONCERNEN TOTALT		-0,04	-1,06	-0,40	-1,95	-3,00
Resultat per aktie efter utspädning (kr)						
Kvarvarande verksamheter		0,00	-1,02	-0,54	-1,87	-2,35
Avvecklade verksamheter		-0,04	-	0,15	-	-0,54
KONCERNEN TOTALT		-0,04	-1,02	-0,39	-1,87	-2,89
Genomsnittligt antal aktier före utspädning (st)		6 020 331	6 020 331	6 020 331	5 959 425	5 974 777
Genomsnittligt antal aktier efter utspädning (st)		6 258 731	6 258 731	6 258 731	6 197 825	6 213 177
Utestående antal aktier före utspädning (st)		6 020 331	6 020 331	6 020 331	6 020 331	6 020 331
Utestående antal aktier efter utspädning (st)		6 258 731	6 258 731	6 258 731	6 258 731	6 258 731
KONCERNENS RAPPORT ÖVER TOTALRESULTAT						
Periodens resultat		-247	-6 366	-2 437	-11 618	-17 954
Totalresultat, netto efter skatt		-247	-6 366	-2 437	-11 618	-17 954
Hänförlig till:						
Moderbolagets aktieägare		-247	-6 135	-2 437	-10 851	-18 901
Innehav utan bestämmande inflyttande		-	-231	-	-767	947
Totalresultat, netto efter skatt		-247	-6 366	-2 437	-11 618	-17 954

*Jämförelsetal för perioder 2023-01-01-2023-09-30 och 2023-07-01-2023-09-30 omräknas inte och innehåller resultat från verksamheten Shark Communication som avyttrades 30 april 2024 via inkrämsöverlåtelse. För mer information, se redovisningsprinciper och not 5.

Koncernens balansräkning

KSEK	Not	2024-09-30	2023-09-30*	2023-12-31
TILLGÅNGAR				
Utlåning till kreditinstitut		23 906	32 027	33 025
Aktier och andelar	6	2 014	2 726	2 494
Immateriella anläggningstillgångar				
Goodwill		34 221	34 237	34 221
Immateriella tillgångar		20 516	17 772	19 752
Materiella anläggningstillgångar				
Inventarier		5 041	6 611	6 041
Nyttjanderätter		21 446	7 720	24 896
Övriga tillgångar		49 773	54 049	45 387
Förutbetalda kostnader och upplupna intäkter		6 924	13 958	11 741
Tillgångar som innehas för försäljning	5	-	-	4 137
SUMMA TILLGÅNGAR		163 841	169 100	181 694
EGET KAPITAL OCH SKULDER				
Skulder				
Övriga skulder		60 014	68 696	64 465
Leasingskulder hänförliga till finansiella leasingavtal		20 417	6 980	23 706
Upplupna kostnader och förutbetalda intäkter		22 522	22 750	24 155
Skulder hänförliga till tillgångar som innehas för försäljning	5	-	-	5 960
Summa skulder		102 953	98 426	118 286
Uppskjuten skatteskuld		-	1 186	-
Eget kapital				
Aktiekapital		15 051	15 051	15 051
Övrigt tillskjutet kapital		35 308	35 308	35 308
Annat eget kapital inklusive periodens resultat hänförligt till Spotlight Groups aktieägare		10 529	20 721	13 049
Innehav utan bestämmande inflytande		-	-1 592	-
Summa eget kapital		60 888	69 488	63 408
SUMMA EGET KAPITAL OCH SKULDER		163 841	169 100	181 694

*Jämförelsetal per 2023-09-30 omräknas inte och innehåller tillgångar och skulder från verksamheten Shark Communication som avyttrades 30 april 2024 via inkrämsöverlåtelse. För mer information, se redovisningsprinciper och not 5.

Koncernens förändring av eget kapital

Annat eget kapital

KSEK	Aktiekapital	Pågående nyemission	Övrigt tillskjutet kapital	Balanserad vinst m.m.	Summa	Innehav utan bestämmande inflytande	Totalt eget kapital
Ingående balans 2023-01-01	13 207	10 636	18 240	31 494	73 577	-825	72 752
Nyemission	1 844		17 068		18 912		18 912
Pågående ännu ej registrerad nyemission		-10 636			-10 636		-10 636
Summa transaktioner med aktieägare	1 844	-10 636	17 068		8 276		8 276
Omräkningsdifferens				78	78		78
Periodens resultat				-10 851	-10 851	-767	-11 618
Utgående balans 2023-09-30	15 051	0	35 308	20 721	71 080	-1 592	69 488
Ingående balans 2023-01-01	13 207	10 636	18 240	31 494	73 577	-825	72 752
Nyemission	1 844		17 068		18 912		18 912
Pågående ännu ej registrerad nyemission		-10 636			-10 636		-10 636
Summa transaktioner med aktieägare	1 844	-10 636	17 068		8 276		8 276
Omräkningsdifferens				-491	-491		-491
Årets resultat				-17 954	-17 954	825	-17 129
Utgående balans 2023-12-31	15 051	0	35 308	13 049	63 408	0	63 408
Ingående balans 2024-01-01	15 051	0	35 308	13 049	63 408	0	63 408
Omräkningsdifferens				-83	-83		-83
Periodens resultat				-2 437	-2 437		-2 437
Utgående balans 2024-09-30	15 051	0	35 308	10 529	60 888	0	60 888

Koncernens kassaflödesanalys

	2024-07-01 2024-09-30	2023-07-01 2023-09-30	2024-01-01 2024-09-30	2023-01-01 2023-09-30	2023-01-01 2023-12-31
	3 mån.	3 mån. (jmf.)	9 mån.	9 mån. (jmf.)	12 mån.
KSEK					
Den löpande verksamheten					
Rörelseresultat	28	-7 533	-2 743	-13 910	-22 401
Justering för poster som inte ingår i kassaflödet	3 989	1 018	7 167	7 868	12 262
Betald inkomstskatt	-1 561	1 503	-3 265	-2 635	-2 807
Kassaflöde från den löpande verksamheten före förändringar i den löpande verksamhetens tillgångar och skulder	2 456	-5 012	1 159	-8 677	-12 946
Ökning/minskning av den löpande verksamhetens tillgångar och skulder					
-Ökning/minskning av kundfordringar	4 502	3 412	973	3 994	-1 199
-Ökning/minskning av övriga kortfristiga fordringar	-1 153	-5 446	8 340	-12 189	-763
-Ökning/minskning av leverantörsskulder	-1 587	-366	-3 293	-4 539	-1 118
-Ökning/minskning av övriga kortfristiga rörelseskulder	-2 172	-2 927	-3 656	10 475	11 923
Kassaflöde från den löpande verksamheten	2 046	-10 339	3 523	-10 936	-4 103
Investeringsverksamheten					
Avyttring av andelar i dotterbolag	-	-	1 000	-	1 821
Avyttring av rörelse/inkräm	250	-	750	-	-
Köp av materiella tillgångar	-66	-267	-196	-395	-482
Försäljning av materiella tillgångar	10	-	81	-	-
Köp av immateriella tillgångar	-1 753	-886	-5 763	-4 210	-7 943
Försäljning av immateriella tillgångar	-	-	94	-	-
Netto, köp/försäljning av värdepapper	109	134	150	712	579
Kassaflöde från investeringsverksamheten	-1 450	-1 019	-3 884	-3 893	-6 025
Finansieringsverksamheten					
Amortering av leasingskuld	-1 331	-829	-4 174	-3 030	-4 341
Nyemission	-	-	-	-	8 275
Pågående ännu ej registrerad emission	-	-	-	8 275	-
Förändring av lån	-1 744	-1 744	-5 232	12 674	10 930
Kassaflöde från finansieringsverksamheten	-3 075	-2 573	-9 406	17 919	14 864
Periodens kassaflöde	-2 479	-13 931	-9 767	3 090	4 736
Likvida medel vid periodens början	26 385	45 958	33 673	28 937	28 937
Likvida medel vid periodens slut	23 906	32 027	23 906	32 027	33 673
Följande poster ingår i likvida medel					
Utlåning till kreditinstitut	23 906	32 027	23 906	32 027	33 673
Summa likvida medel	23 906	32 027	23 906	32 027	33 673
Specifikation över poster som inte ingår i kassaflödet					
Av- och nedskrivningar på materiella tillgångar	3 573	3 209	10 672	9 194	12 153
Nedskrivningar	279	-417	962	24	2 838
Vinst vid avyttring av bolag och aktieinnehav	136	12	-4 464	12	-44
Orealiserade värdeförändringar	26	-137	79	118	551
Netto, köp/försäljning av värdepapper	-	-1 500	-	-1 500	-1 500
Övriga avsättningar	-	-	-	-	-1 186
Omräkningsdifferens	-25	-149	-82	20	-550
Summa	3 989	1 018	7 167	7 868	12 262
Betald och erhållen ränta					
Betald ränta	-741	-1 358	-2 500	-2 666	-2 742
Erhållen ränta	15	48	195	245	407
Summa betald och erhållen ränta	-726	-1 310	-2 305	-2 421	-2 335

*Koncernens kassaflöde presenteras inklusive kassaflöde från verksamheten Shark Communication som avyttrades 30 april 2024 via inkrämsöverlåtelse. För mer information, se redovisningsprinciper och not 5.

Moderbolagets resultaträkning

	2024-07-01 2024-09-30	2023-07-01 2023-09-30	2024-01-01 2024-09-30	2023-01-01 2023-09-30	2023-01-01 2023-12-31
	3 mån.	3 mån. (jmf.)	9 mån.	9 mån. (jmf.)	12 mån.
KSEK					
Nettoomsättning	6 334	8 882	27 312	27 706	37 853
Summa rörelseintäkter	6 334	8 882	27 312	27 706	37 853
Övriga externa kostnader	-3 342	-4 374	-12 636	-14 193	-18 024
Personalkostnader	-4 982	-5 763	-18 194	-17 521	-24 309
Avskrivningar	-103	-90	-306	-255	-354
Summa rörelsekostnader	-8 427	-10 227	-31 136	-31 969	-42 687
Rörelseresultat	-2 093	-1 345	-3 824	-4 263	-4 834
Nedskrivning av andelar i dotterföretag	-1 054	-1 090	-3 349	-6 545	-12 120
Ränteintäkter och liknande resultatposter	1	0	1	13	28
Räntekostnader och liknade resultatposter	-45	-93	-175	-803	-861
Summa finansiella poster	-1 098	-1 183	-3 523	-7 335	-12 953
Resultat efter finansiella poster	-3 191	-2 528	-7 347	-11 598	-17 787
Resultat före skatt	-3 191	-2 528	-7 347	-11 598	-17 787
Lämnade/erhållna koncernbidrag	-	-	-	-	7 559
Summa bokslutsdispositioner	-	-	-	-	7 559
Skatt	414	135	1 177	841	-10
Periodens resultat	-2 777	-2 393	-6 170	-10 757	-10 238
MODERBOLAGETS RAPPORT ÖVER TOTALRESULTAT					
Periodens resultat	-2 777	-2 393	-6 170	-10 757	-10 238
Totalresultat, netto efter skatt	-2 777	-2 393	-6 170	-10 757	-10 238

Moderbolagets balansräkning

KSEK	2024-09-30	2023-09-30	2023-12-31
TILLGÅNGAR			
Anläggningstillgångar			
Finansiella anläggningstillgångar			
Aktier och andelar	1 600	1 850	1 850
Aktier i dotterbolag	86 254	89 320	85 624
Summa finansiella anläggningstillgångar	87 854	91 170	87 474
Immateriella anläggningstillgångar			
Immateriella tillgångar	166	333	292
Summa immateriella anläggningstillgångar	166	333	292
Materiella anläggningstillgångar			
Inventarier och verktyg	872	996	985
Summa materiella anläggningstillgångar	872	996	985
Summa anläggningstillgångar	88 892	92 499	88 751
Omsättningstillgångar			
Kortfristiga fordringar			
Övriga fordringar	21 705	14 453	16 960
Förutbetalda kostnader och upplupna intäkter	1 622	1 602	2 115
Summa kortfristiga fordringar	23 327	16 055	19 075
Kassa och bank			
Kassa och bank	13	574	119
Summa kassa och bank	13	574	119
Summa omsättningstillgångar	23 340	16 629	19 194
SUMMA TILLGÅNGAR	112 232	109 128	107 945
EGET KAPITAL OCH SKULDER			
Eget kapital			
Bundet eget kapital			
Aktiekapital	15 051	15 051	15 051
Fond för utvecklingsutgifter	167	-	292
Summa bundet eget kapital	15 218	15 051	15 343
Fritt eget kapital			
Balanserad vinst	-14 785	-4 380	-4 672
Överkursfond	28 026	28 026	28 026
Periodens resultat	-6 170	-10 757	-10 238
Summa fritt eget kapital	7 071	12 889	13 116
Summa eget kapital	22 289	27 940	28 459
Kortfristiga skulder			
Övriga skulder	9 070	9 411	9 062
Skulder till koncernföretag	77 747	69 358	67 033
Upplupna kostnader och förutbetalda intäkter	3 126	2 419	3 391
Summa kortfristiga skulder	89 943	81 188	79 486
SUMMA EGET KAPITAL OCH SKULDER	112 232	109 128	107 945

Moderbolagets förändring av eget kapital

KSEK	Bundet eget kapital			Fritt eget kapital			Summa
	Aktiekapital	Pågående emission	Fond för utvecklingsutgifter	Balanserad vinst	Överkursfond	Periodens resultat	Eget kapital
Ingående balans 2023-01-01	13 207	10 636	0	15 437	10 958	-19 817	30 421
Nyemission	1 844				17 068		18 912
Pågående ännu ej registrerad emission		-10 636					-10 636
Summa transaktioner med aktieägare	1 844	-10 636			17 068		8 276
Vinstdisposition enl. årsstämma				-19 817		19 817	0
Periodens resultat						-10 757	-10 757
Utgående balans 2023-09-30	15 051	0	0	-4 380	28 026	-10 757	27 940
Ingående balans 2023-01-01	13 207	10 636	0	15 437	10 958	-19 817	30 421
Nyemission	1 844				17 068		18 912
Pågående ännu ej registrerad emission		-10 636					-10 636
Summa transaktioner med aktieägare	1 844	-10 636			17 068		8 276
Överfört till fond för utvecklingsutgifter			292	-292			0
Vinstdisposition enl. årsstämma				-19 817		19 817	0
Årets resultat						-10 238	-10 238
Utgående balans 2023-12-31	15 051	0	292	-4 672	28 026	-10 238	28 459
Ingående balans 2024-01-01	15 051	0	292	-4 672	28 026	-10 238	28 459
Nyemission							
Pågående ännu ej registrerad emission							
Summa transaktioner med aktieägare							
Överfört till fond för utvecklingsutgifter			-125	125			0
Vinstdisposition enl. årsstämma				-10 238		10 238	0
Periodens resultat						-6 170	-6 170
Utgående balans 2024-09-30	15 051	0	167	-14 785	28 026	-6 170	22 289

Moderbolagets kassaflödesanalys

	2024-07-01 2024-09-30	2023-07-01 2023-09-30	2024-01-01 2024-09-30	2023-01-01 2023-09-30	2023-01-01 2023-12-31
KSEK	3 mån.	3 mån. (jmf.)	9 mån.	9 mån. (jmf.)	12 mån.
Den löpande verksamheten					
Resultat efter finansiella poster	-3 191	-2 528	-7 347	-11 598	-17 787
Justering för poster som inte ingår i kassaflödet	264	-6 631	-2 487	-7 966	388
Betald inkomstskatt	-872	-327	-981	-872	-1 199
Kassaflöde från den löpande verksamheten före förändringar i den löpande verksamhetens tillgångar och skulder	-3 799	-9 486	-10 815	-20 436	-18 598
Ökning/minskning av den löpande verksamhetens tillgångar och skulder					
-Ökning/minskning av kundfordringar	-	180	-1 595	76	-84
-Ökning/minskning av övriga kortfristiga fordringar	585	302	851	-983	-1 366
-Ökning/minskning av leverantörsskulder	-8	-657	279	65	-123
-Ökning/minskning av övriga kortfristiga rörelseskulder	3 036	9 614	10 178	15 526	14 011
Kassaflöde från den löpande verksamheten	-186	-47	-1 102	-5 752	-6 160
Investeringsverksamheten					
Avyttring av andelar i dotterbolag	-	131	1 000	131	131
Köp av materiella tillgångar	-22	-233	-68	-337	-384
Netto, köp/försäljning av värdepapper	114	-100	64	-350	-350
Kassaflöde från investeringsverksamheten	92	-202	996	-556	-603
Finansieringsverksamheten					
Nyemission	-	-	-	8 275	8 275
Förändring av lån	-	-	-	-10 000	-10 000
Kassaflöde från finansieringsverksamheten	-	-	-	-1 725	-1 725
Periodens kassaflöde	-94	-249	-106	-8 033	-8 488
Likvida medel vid periodens början	107	823	119	8 607	8 607
Likvida medel vid periodens slut	13	574	13	574	119
Följande poster ingår i likvida medel					
Utlåning till kreditinstitut	13	574	13	574	119
Summa likvida medel	13	574	13	574	119
Specifikation över poster som inte ingår i kassaflödet					
Av- och nedskrivningar på materiella tillgångar	103	90	306	255	354
Nedskrivningar	1 054	1 090	3 349	6 545	12 120
Vinst vid avyttring av bolag och aktieinnehav	136	-81	-2 164	-81	-3 025
Netto, köp/försäljning av värdepapper	-	-1 500	-	-1 500	-1 500
Erhållet/lämnat koncernbidrag	-	-	-	-	7 559
Lämnat aktieägartillskott	-1 029	-6 230	-3 978	-13 185	-15 120
Summa	264	-6 631	-2 487	-7 966	388
Betald och erhållen ränta					
Betald ränta	-3	-93	-22	-803	-861
Erhållen ränta	1	0	1	13	28
Summa betald och erhållen ränta	-2	-93	-21	-790	-833

Noter

Not 1 Redovisningsprinciper

Denna delårsrapport är upprättad enligt IAS 34 Delårsrapportering. Koncernredovisningen är upprättad i enlighet med internationella redovisningsstandarder (IFRS) och tolkningar av dessa standarder som antagits av EU. Därutöver tillämpas lagen (1995:1559) om årsredovisning i kreditinstitut och värdepappersbolag (ÅRKL) och Finansinspektionens föreskrifter och allmänna råd (FFFS 2008:25) om årsredovisning i kreditinstitut och värdepappersbolag. Vidare tillämpas Rådet för finansiell rapporterings rekommendation Kompletterande redovisningsregler för koncerner (RFR 1). Moderbolaget har upprättat delårsrapporten i enlighet med årsredovisningslagen samt Rådet för finansiell rapporterings rekommendation Redovisning för juridiska personer (RFR 2). Tillämpade redovisningsprinciper beskrivs närmare i årsredovisningen för 2023 till vilken hänvisas.

Beräkningsgrunder

De finansiella rapporterna är inte fullt jämförbara eftersom verksamheten Shark Communication befinner sig under avyttring sedan den 13 november 2023 och avyttrades via inkrämsöverlåtelse den 30 april 2024. Resultat för Shark Communication presenteras separat som periodens resultat för avvecklade verksamheter. I balansräkningen redovisas tillgångar och skulder som tillgångar som innehas för försäljning respektive skulder hänförliga till tillgångar som innehas för försäljning. Kassaflöde för Shark Communication särredovisas inte från koncernens kassaflöde för perioden samt jämförelsetal omräknas inte. Nyckeltal för perioder under 2024 samt för helårsperioden 2023 presenteras exklusive verksamheten under avyttring, medan Shark Communication ingår i beräknade jämförelser i motsvarande period för första kvartalet 2023. För mer information angående ställning av verksamhet under avyttring, se not 5.

Provisionsintäkter och provisionskostnader

Provisionsintäkter avser intäkter från kunder med vilka bolag inom Spotlight Group ingått avtal. Intäkterna redovisas vid en specifik tidpunkt eller i takt med att prestationsåtagandet är uppfyllt, vilket normalt är vid den tidpunkt då kontrollen av tjänsten är överförd till kunden. Intäkterna fastställs enligt transaktionspriset som speglar den ersättning som förväntas som utbyte för dessa tjänster. Provisionsintäkter för koncernen uppstår inom segmenten Sedermera Corporate Finance, Spotlight Stock Market samt Nordic Issuing vilka bedriver värdepappersverksamhet.

Provisionsintäkter från courtage, anslutningsavgifter, arvode för genomförda emissioner, avnoteringsavgifter, arvode för kapitalanskaffning, projektledning samt arvoden för arbete som utförts inom affärsområdena Corporate Finance och emissionstjänster redovisas i samband med att tjänsterna utförs och i den takt när kontrollen av tjänsten anses övergått till kunden. Avtalade intäkter med kund för tjänster som utförs på löpande basis och som utgörs av månadsavgifter samt löpande avtal inom emissionstjänster faktureras kvartalsvis innan uppdraget påbörjats. Intäkterna periodiseras sedan i takt med att prestationsåtagandet anses uppfyllt.

Under provisionskostnader redovisas kostnader för mottagna tjänster i den mån de inte är att betrakta som ränta, till exempel kostnader för handelsavgifter och andra provisioner.

Övriga rörelseintäkter

Övriga rörelseintäkter redovisas vid en specifik tidpunkt eller i takt med att prestationsåtagandet är uppfyllt, vilket normalt är vid den tidpunkt då kontrollen av tjänsten är överförd till kunden. Intäkterna fastställs enligt transaktionspriset som speglar den ersättning som förväntas som utbyte för dessa tjänster och gäller fakturerade arvoden för arbete utfört inom segmenten FinReg Solutions, Markets & Corporate Law och Shark Communication (fram till verksamhetens avyttring 30 april 2024) som sådana tjänster inom koncernen som inte faller inom ovan beskrivna provisionsintäkter. Intäkter för juridisk rådgivning, arvode för engångsbolagsanalyser samt rådgivning inom finansiell kommunikation redovisas i samband med att tjänsterna utförs och i den takt när kontrollen av tjänsten anses övergått till kunden.

Avtalade intäkter med kund för tjänster som utförs på löpande basis och som utgörs av månadsavgifter för bolagsanalyser och licensavgifter för SaaS-tjänster inom segment FinReg Solutions samt avgifter för löpande kommunikationstjänster inom Shark Communication (fram till verksamhetens avyttring 30 april 2024) faktureras

innan perioden när respektive uppdrag påbörjats. Intäkterna periodiseras sedan i takt med att prestationsåtagandet anses uppfyllt.

DEFINITIONER

- Nettoomsättning: Provisionsintäkter samt övriga rörelseintäkter.
- Rörelsemarginal: Rörelseresultat i relation till nettoomsättning.
- Resultat per aktie före utspädning: Periodens resultat efter skatt dividerat med det vägda genomsnittliga antalet aktier under perioden. Genomsnittligt antal aktier före utspädning i Spotlight Group under de första nio månaderna 2024 uppgick till 6 020 331 (5 959 425) aktier.
- Resultat per aktie efter utspädning: Periodens resultat efter skatt dividerat med det vägda genomsnittliga antalet aktier under perioden med tillägg för det vägda antalet aktier som kommer emitteras samt teckningsoptioner som vid utnyttjande kommer ge upphov till en utspädningseffekt. Genomsnittligt antal aktier efter utspädning i Spotlight Group under de första nio månaderna 2024 uppgick till 6 258 731 (6 197 825) aktier.
- Eget kapital per aktie: Eget kapital dividerat med antalet utestående aktier vid periodens slut. Antal aktier per 30 september 2024: 6 020 331 (6 020 331) aktier.
- Kapitaltäckningsrelation och Kapitalbas: Se not 2.
- Soliditet: Egna kapitalets andel av balansomslutningen.

Not 2 Kapitaltäckning

KAPITALTÄCKNING

Under året 2021 har bolaget övergått till att omfattas av ett nytt regelverk gällande kapitaltäckning, förordning (EU) nr 2019/2033 om tillsyns krav för värdepappersbolag (värdepappersbolagsförordningen) samt värdepappersbolagsdirektivet (EU) nr 2019/2034. För fastställande av bolagets lagstadgade kapitalkrav utgår bolaget från detta regelverk. Informationen om bolagets kapitaltäckning i detta dokument avser sådan information som ska lämnas enligt artiklarna 49 och 50 a, c och d i värdepappersbolagsförordningen. Övriga upplysningar som krävs enligt värdepappersbolagsförordningen lämnas på www.spotlightgroup.se.

Spotlight Groups konsoliderade situation uppfyller dels det lagstadgade kapitalkravet, dels det internt bedömda kapitalbehovet. I Spotlight Groups konsoliderade situation ingår moderbolaget Spotlight Group AB samt de tillståndspliktiga bolagen Spotlight Stock Market AB, Sedermera Corporate Finance AB, Nordic Issuing AB och Placing Corporate Finance Sverige AB.

Den konsoliderade situationens externa kapitalkrav redovisas i tabell nedan och för information om riskhantering hänvisas till senast fastställda årsredovisning.

Den konsoliderade situationens kapitalsituation kan summeras på följande sätt:

	2024-09-30	2023-09-30	2023-12-31
KSEK			
Kärnprimärkapital efter eventuella avdrag			
Kapitalbas	40 635	51 205	42 375
	40 635	51 205	42 375
Kapitalkrav			
Kapitalkrav baserat på fasta omkostnader	35 099	39 158	39 158
Summa kapitalkrav	35 099	39 158	39 158
Kärnprimärkapitalrelation	116%	131%	108%
Primärkapitalrelation	116%	131%	108%
Total kapitalrelation	116%	131%	108%

KAPITALBAS

	2024-09-30	2023-09-30	2023-12-31
KSEK			
Kärnprimärkapital			
Aktiekapital	15 051	15 051	15 051
Överkursfond	28 026	28 026	28 026
Ej utdelade vinstmedel	25 266	39 663	39 721
Periodens resultat	-1 740	-4 242	-14 455
Avgår:			

-Immateriella tillgångar	-25 968	-27 293	-25 968
Summa kärnprimärkapital	40 635	51 205	42 375
Total kapitalbas	40 635	51 205	42 375

I enlighet med nuvarande regelverk ska den konsoliderade situationen vid varje tidpunkt hålla kapital som motsvarar det högsta av startkapital, kapitalkrav baserat på fasta omkostnader eller k-faktorkrav. Per 30 september 2024 överstegs kapitalkravet baserat på fasta omkostnader för den konsoliderade situationens startkapitalkrav samt k-faktorkrav. Fasta omkostnader beräknas som en fjärdedel av föregående års fasta omkostnader.

SPECIFIKATION KAPITALKRAV

	2024-09-30	2023-09-30	2023-12-31
KSEK			
Permanent minimikapitalkrav	7 587	7 587	7 587
Kapitalkrav baserat på fasta omkostnader	35 099	39 158	39 158
K-faktorkrav	569	1 381	1 088
Totalt kapitalkrav	35 099	39 158	39 158

Det nuvarande regelverket innebär att den totala kapitalrelationen vid varje given tidpunkt ska överstiga 100 procent. Per 30 september 2024 uppgick den konsoliderade situationens kapitalrelation till 116 procent och därmed uppfylls kravet i enlighet med IFR.

Not 3 Risker

Spotlight Group exponeras mot olika typer av risker i verksamheten, och dessa utgörs främst av kreditrisk, likviditetsrisk, operativ risk samt marknadsrisk. Styrelsen har i enlighet med Finansinspektionens föreskrifter om värdepappersrörelse fastställt riktlinjer och rutiner för riskhantering i syfte att identifiera de risker som finns i verksamheten. I varje enskild situation ska riskerna identifieras, kvantifieras, hanteras och dokumenteras. Centralt ansvarig för riskkontroll är Risk Manager. Funktionen för riskkontroll ska identifiera befintliga risker, lämna förslag på risklimiten där så är lämpligt, samt löpande kontrollera och följa upp identifierade risker. Spotlight Group AB tillsammans med värdepappersdotterbolagen Spotlight Stock Market AB, Sedermera Corporate Finance AB, Nordic Issuing AB samt Placing Corporate Finance Sverige AB har inrättat riskråd som stöd till funktionen för riskkontroll. Instruktioner för riskhantering upprättas för att upprätthålla ett gott anseende som aktör på den svenska värdepappersmarknaden. Utöver detta granskas koncernens regelefterlevnad av dess Compliance Officer, samt att de övriga kontrollfunktionerna granskas av Internrevisorn, som därutöver bland annat ska granska och utvärdera koncernens organisation och styrning, samt även granska den interna rapporteringen inom koncernen.

Koncernens kontrollfunktioner är direkt underställda styrelsen och rapporterar till denna enligt interna policys med fastställd rapporteringsplan. För att säkerställa kvaliteten och oberoende granskning av interna processer och rutiner har funktionen för internrevision förlagts på extern part. Samtliga funktioner är bemannade av personer med dokumenterat god kunskap och erfarenhet av de respektive ansvarsområdena. Uppdragsavtalet följer de krav som framgår av interna policys samt Finansinspektionens krav på outsourcad verksamhet.

KREDITRISKEN UTGÖRS FRÄMST AV FÖLJANDE:

Kundfordringar som koncernen har på sina kunder

Betalningarna följs noggrant inom koncernen. Spotlight Group bedömer att risken är begränsad då fordringarna är spridda bland ett stort antal kunder. Hittills har dessa visat god förmåga att betala. Samtliga förfallna kundfordringar nedskrivningsprövas individuellt. Vid periodens utgång hade koncernen utestående kundfordringar om 22,4 (26,5) MSEK. Förändringen i storleken på koncernens utestående kundfordringar kan fluktuera mellan månader och ovan förändring bedöms som normal fluktuation.

Exponering genom placeringar i bland annat SEB, Swedbank och Nykredit

Spotlight Group bedömer att denna kreditrisk är begränsad till följd av att beloppet avser utlåning till mer än ett kreditinstitut och att dessa löpande granskas då de står under Finansinspektionens tillsyn. Vid periodens utgång hade koncernen utestående placeringar hos bankerna om 23 906 (32 027) KSEK.

OPERATIVA RISKER

Består av legala risker, administrativa risker och IT-risker

- Med legala risker avses risk för att ledningen och/eller personal i Spotlight Group-koncernen i sin verksamhet begår legala fel till men för Spotlight Group-koncernen.
- Med administrativa risker avses i detta sammanhang risker för att koncernens personal ska begå administrativa fel till men för bolaget.
- Med IT-risker och därmed sammanhängande tekniska risker avses främst risker för informationsförlust, dataintrång och driftsstörningar i IT-verksamheten och handeln.

Spotlight Group-koncernens operativa risker minimeras av väl utvecklade interna rutiner samt av styrelsen fastställda rutiner och riktlinjer för effektiv riskhantering i syfte att bedriva verksamheten med begränsad och kontrollerad operativ risk.

LIKVIDITETSRIK

Likviditetsrisken hanteras genom att löpande fakturering säkrar kassaflödet samt genom betryggande banktillgodohavanden för oförutsedda utgifter. Detta görs i syfte att förebygga den refinansieringsrisk som finns i koncernen. Likviditetsrisken analyseras löpande med utgångspunkt i bedömt behov. Koncernens samtliga finansiella fordringar och skulder har varierande löptider. Koncernens finansiella skulder hanteras genom koncernens kassaflöde och betryggande banktillgodohavanden. Koncernen eftersträvar att vara självfinansierad. Beredningsplanen för likviditetskriser ska hanteras av styrelsen genom att externt kapital kan tillskjutas.

Likviditetsrisken försöker koncernen minimera genom att löpande ha en likviditetsbuffert samt att underhålla en likviditetsplan där koncernens förväntade inbetalningar och betalningsförpliktelser matchas i tiden. Detta görs i syfte att förebygga den refinansieringsrisk som finns i koncernen.

Koncernen har under 2023 upptagit ett lån om 25 MSEK. Per 30 september 2024 uppgår lånet till 15,7 (22,7) MSEK.

MARKNADSRISKER

Marknadsrisk utgörs av en alltför långvarig lågkonjunktur och kan leda till värdeminskningar av finansiella instrument vilket kan påverka koncernens intjäning negativt. Koncern har mindre placeringar i aktier som exponeras för en viss prisrisk och som i koncernen klassificeras som tillgångar värderade till verkligt värde via resultaträkningen. Dessa placeringar härrör främst till tidigare verksamhet med likviditetsgaranti och som koncernen planerar att avyttra. Koncernen har hanterat dessa prisrisker genom att sprida sina placeringar i portföljen i enlighet med de begränsningar som koncernen fastställt. Den del av koncernens placeringar i onoterade företag anses inte löpa någon större prisrisk. De placeringar som är noterade är främst placerade på svenska marknadsplatser.

RÄNTERISKER

Med ränterisk avses risken att verkligt värde eller framtida kassaflöden fluktuerar till följd av ändrade marknadsräntor. Koncernen har bankbehållning samt skulder som är räntebelagda.

Not 4 Segmentrapportering

Spotlight Groups kundinriktade verksamhet är indelad i fem rapporteringsbara segment: Spotlight Stock Market, Sedermera Corporate Finance, Nordic Issuing, FinReg Solutions samt Markets & Corporate Law. Segmentet Shark Communication har brutits ut under perioden samt för jämförelsetalen för helåret 2023 och redovisas under kategorin avvecklade verksamheter medan övriga segment utgör kvarvarande verksamheter. Jämförelsetal för det tredje kvartalet samt de första nio månaderna 2023 har ej omräknats med hänsyn till avvecklade verksamheter. Under 2023 har ytterligare en omklassificering skett av segment där gemensamma koncerninterna funktioner brutits ut från övriga segment som inte utgör egna segment.

Jul-sep 2024

	Räntenetto	Provisionsintäkter	Provisionskostnader	Nettoreultat av finansiella transaktioner	Övriga rörelseintäkter	Summa rörelseintäkter
KSEK						
Spotlight Stock Market	-597	16 458	-1 239		1 349	15 971
Sedermera Corporate Finance	-15	7 242	-105	-21		7 101
Nordic Issuing	-4	3 735	-43		36	3 724
FinReg Solutions	-6				2 498	2 492
Markets & Corporate Law	-52				1 384	1 332

Delårsrapport januari - september 2024 25

Koncerninterna funktioner	-277			-136	6 299	5 886
Övriga segment	-4				516	512
Koncerninterna elimineringar		-107	195		-7 632	-7 544
Kvarvarande verksamheter	-955	27 328	-1 192	-157	4 450	29 474
Avvecklade verksamheter	-28				-59	-87
Koncernen, totalt	-983	27 328	-1 192	-157	4 391	29 387

Jul-sep 2023

	Räntenetto	Provisionsintäkter	Provisionskostnader	Nettoresultat av finansiella transaktioner	Övriga rörelseintäkter	Summa rörelseintäkter
KSEK						
Spotlight Stock Market	-943	17 025	-2 625		7	13 464
Sedermers Corporate Finance	-11	4 767	-168	61	1 265	5 914
Nordic Issuing	-19	2 963	213		29	3 186
FinReg Solutions	-15				1 689	1 674
Markets & Corporate Law	-116				2 072	1 956
Shark Communication	-52				1 956	1 904
Koncerninterna funktioner	-155				7 748	7 593
Övriga segment	1	815			856	1 672
Koncerninterna elimineringar		-127	367		-10 004	-9 764
Koncernen, totalt	-1 310	25 443	-2 213	61	5 618	27 599

Jan-sep 2024

	Räntenetto	Provisionsintäkter	Provisionskostnader	Nettoresultat av finansiella transaktioner	Övriga rörelseintäkter	Summa rörelseintäkter
KSEK						
Spotlight Stock Market	-2 016	52 636	-5 410		1 372	46 582
Sedermers Corporate Finance	-57	22 423	-200	-164	1 209	23 211
Nordic Issuing	104	12 844	-118		199	13 029
FinReg Solutions	-24				7 697	7 673
Markets & Corporate Law	-198				5 095	4 897
Koncerninterna funktioner	-934			-136	25 187	24 117
Övriga segment	-10				2 187	2 177
Koncerninterna elimineringar		-822	737		-26 907	-26 992
Kvarvarande verksamheter	-3 135	87 081	-4 991	-300	16 039	94 694
Avvecklade verksamheter	-110				4 427	4 317
Koncernen, totalt	-3 245	87 081	-4 991	-300	20 466	99 011

Jan-sep 2023

	Räntenetto	Provisionsintäkter	Provisionskostnader	Nettoresultat av finansiella transaktioner	Övriga rörelseintäkter	Summa rörelseintäkter
KSEK						
Spotlight Stock Market	-1 278	54 124	-8 369		12	44 489
Sedermers Corporate Finance	49	28 014	-3 285	-1 631	6 736	29 883
Nordic Issuing	-2	9 463	-129		142	9 474
FinReg Solutions	-18				4 811	4 793
Markets & Corporate Law	-133				8 888	8 755
Shark Communication	-59				7 184	7 125
Koncerninterna funktioner	-995				23 492	22 497
Övriga segment	13	2 809			3 926	6 748
Koncerninterna elimineringar	2	-1 744	3 226		-33 291	-31 807
Koncernen, totalt	-2 421	92 666	-8 557	-1 631	21 900	101 957

26 Spotlight Group AB

Helår 2023

	Räntenetto	Provisionsintäkter	Provisionskostnader	Nettoresultat av finansiella transaktioner	Övriga rörelseintäkter	Summa rörelseintäkter
KSEK						
Spotlight Stock Market	-2 021	69 762	-11 087		466	57 120
Sedermera Corporate Finance	69	34 338	-3 433	-1 761	8 011	37 224
Nordic Issuing	10	15 318	-192		193	15 329
FinReg Solutions	-27				6 339	6 312
Markets & Corporate Law	-184				11 646	11 462
Koncerninterna funktioner	-1 094				32 860	31 766
Övriga segment	-28	3 186			11 216	14 374
Koncerninterna elimineringar		-1 990	3 552		-45 938	-44 376
Kvarvarande verksamheter	-3 275	120 614	-11 160	-1 761	24 793	129 211
Avvecklade verksamheter	-96	-	-	-	6 240	6 144
Koncernen, totalt	-3 371	120 614	-11 160	-1 761	31 033	135 355

Not 5 Avvecklade verksamheter

I november 2023 meddelade Spotlight Group att Bolaget avser att slå ihop de helägda dotterbolagen Shark Communication och Kalqyl till ett bolag och antingen dela ut till sina aktieägare inför en notering på Spotlight Stock Market eller avyttra bolagen. I januari 2024 fattades beslut om att behålla samt flytta Kalqyls verksamhet till FinReg Solutions medan arbetet för att avyttra Shark Communication fortlöpte fram till 30 april 2024 när verksamheten såldes via en inkrämsöverlåtelse.

I resultaträkningen har den finansiella informationen avseende Shark Communication särredovisats under de första nio månaderna 2024 samt för räkenskapsåret 2023. Resultaträkning samt kassaflöde i sammandrag för verksamheten under avveckling presenteras nedan:

Analys av resultat och kassaflöden

KSEK	2024-01-01- 2024-09-30	2023-01-01- 2023-12-31
Räntenetto	-110	-96
Övriga rörelseintäkter	4 427	6 240
Kostnader	-3 323	-10 578
Resultat före skatt	994	-4 434
Skatt på årets resultat	-54	1 068
Resultat från avvecklade verksamhet	940	-3 366
Nettokassaflöde från den löpande verksamheten	-1 438	-271
Nettokassaflöde från investeringsverksamheten	922	-10
Nettokassaflöde från finansieringsverksamheten	-	-
Nettoökning av likvida medel som genererats av dotterföretaget	-516	-281

Den avvecklade verksamhetens tillgångar och skulder klassificerades som tillgångar och skulder som innehas för försäljning. Nedan anges tillgångarna och skuldernas värde per den 30 september 2024:

Tillgångar och skulder i avyttringsgrupp som innehas för försäljning

KSEK	2024-09-30	2023-12-31
Tillgångar som innehas för försäljning		
Utlåning till kreditinstitut	-	648
Immateriella anläggningstillgångar	-	106
Materiella anläggningstillgångar	-	204
Kundfordringar	-	1 153
Övriga tillgångar	-	2 026
Totala tillgångar i avyttringsgrupp som innehas för försäljning	-	4 137
Skulder direkt hänförliga till tillgångar som innehas för försäljning		
Leverantörsskulder	-	395
Förpliktelser avseende ersättningar till anställda	-	1 431
Övriga skulder	-	4 134
Totala skulder i avyttringsgrupp som innehas för försäljning	-	5 960

Not 6 Aktier och andelar

Koncernen klassificerar värderingarna av de finansiella instrumenten till verkligt värde genom användning av en hierarki för verkligt värde i enlighet med IFRS 13 som återspeglar betydelsen av de indata som använts i värderingarna. Hierarkin innehåller följande nivåer:

- Noterade priser på aktiva marknader för identiska tillgångar eller skulder (Nivå 1).
- Andra indata än de noterade priser som ingår i Nivå 1, som är observerbara för tillgången eller skulden antingen direkt (dvs. som priser) eller indirekt (dvs. härledda från priser) (Nivå 2).
- Indata för tillgången eller skulden i fråga, som inte bygger på observerbara marknadsdata (icke observerbara indata) (Nivå 3).

Innehav av finansiella instrument som således saknar priser från välfungerande likvida marknader gör att vedertagna värderingsmodeller måste användas där uppskattningar och antaganden tillämpas utöver de marknadsparametrar som kan användas i värderingsmodellerna. Även om värderingsmodellens beräkningsantaganden testas löpande mot transaktioner på marknader så innebär användning av värderingsmodellen att en osäkerhet finns i det framtida faktiska utfallet.

De finansiella instrumenten i koncernen som är noterade har värderats utefter Nivå 1 ovan. Det finns inga betydande överföringar mellan Nivå 1 och Nivå 2 i hierarkin ovan och de instrument som är onoterade har värderats utefter Nivå 3. För ytterligare information se not i årsredovisning 2023.

VÄRDEPAPPERSINNEHAV VÄRDERAT TILL VERKLIGT VÄRDE ÖVER RESULTATRÄKNINGEN:

KSEK	2024-09-30	2023-09-30	2023-12-31
Noterade värdepapper (Nivå 1)	207	669	438
Noterade värdepapper (Nivå 2)	-	-	-
Onoterade värdepapper (Nivå 3)	1 807	2 057	2 056

SPOTLIGHT |
GROUP

SPOTLIGHT GROUP AB | 556797-0750 | WWW.SPOTLIGHTGROUP.SE