

**Bokslutskommuniké**  
januari - december 2024

Spotlight Group AB | 556797-0750

**SPOTLIGHT**  
**GROUP**



# Bokslutskommuniké 2024

## Positivt rörelseresultat 2024

Kvarvarande verksamhet uppvisar ett kraftigt förbättrat rörelseresultat om 128 (-11 242) KSEK samt EBITDA 12 889 (-525) KSEK för verksamhetsåret 2024.

## Bra utveckling för ETP-segmentet

Både antalet ETP:er som handlas på Spotlight Stock Market och handeln i dessa instrument har ökat kraftigt under fjärde kvartalet.

## Omstrukturering

I årets resultat för koncernen har det under fjärde kvartalet reserverats för 3,2 MSEK i omstrukturingskostnader.

## Fokus på kärnverksamheten

Ny strategi med tydligt fokus på den verkliga kärnverksamheten, börsverksamhet och emissionsverksamhet, genom Spotlight Stock Market och Nordic Issuing.

## Kvartalet oktober-december 2024

### (Koncernen, kvarvarande verksamheter)

Nettoomsättningen uppgick till 27 488 (25 625) KSEK  
Rörelseresultatet uppgick till -2 551 (-4 162) KSEK  
Resultat efter skatt uppgick till -1 620 (1 109) KSEK  
Resultat per aktie före utspädning uppgick till -0,27 (0,18) SEK  
Resultat per aktie efter utspädning uppgick till -0,26 (0,17) SEK

## Perioden januari-december 2024

### (Koncernen, kvarvarande verksamheter)

Nettoomsättningen uppgick till 105 404 (101 056) KSEK  
Rörelseresultatet uppgick till 128 (-11 242) KSEK  
Resultat efter skatt uppgick till 2 010 (-3 750) KSEK  
Resultat per aktie före utspädning uppgick till 0,33 (-0,63) SEK  
Resultat per aktie efter utspädning uppgick till 0,32 (-0,60) SEK  
Kapitalrelationen uppgick till 112 (108) %  
Soliditeten uppgick till 35,3 (34,9) %  
Styrelsen avser inte att föreslå om någon utdelning

I parentes ovan beskrivs motsvarande period föregående år. För definitioner, se not 1.

Nyckeltal ovan avser kvarvarande verksamheter och presenteras exklusive avyttrade verksamheter samt verksamheter under avyttring. Jämförelsetal för 2023 har omräknats och presenteras exklusive avyttrade verksamheter samt verksamheter under avyttring under 2024. För mer information, se not 1 och 5.

## Utsikter

I och med den kommunicerade strategiförändringen har koncernen vänt blad. De kvarvarande verksamheterna levererar såväl tillväxt som positivt resultat under det första kvartalet.

	2024-10-01 2024-12-31	2023-10-01 2023-12-31	2024-01-01 2024-12-31	2023-01-01 2023-12-31
<b>Nyckeltal Koncernen, kvarvarande verksamheter, MSEK</b>	<i>3 mån.</i>	<i>3 mån. (jmf.)</i>	<i>12 mån.</i>	<i>12 mån. (jmf.)</i>
Nettoomsättning	27,5	25,6	105,4	101,1
Kapitalbas	39,3	42,4	39,3	42,4
Rörelsemarginal, %	-9,3	-16,2	0,1	-11,1
Kassaflöde från den löpande verksamheten*	2,7	6,8	6,3	-4,1
Eget kapital	56,3	63,4	56,3	63,4
Eget kapital per aktie, SEK	9,3	10,5	9,3	10,5
Resultat efter skatt	-1,6	1,1	2,0	-3,8

Nyckeltal ovan avser kvarvarande verksamheter och presenteras exklusive avyttrade verksamheter samt verksamheter under avyttring. Jämförelsetal för 2023 har omräknats och presenteras exklusive avyttrade verksamheter samt verksamheter under avyttring under 2024. För mer information, se not 1 och 5.

\*Nyckeltal avseende kassaflöde presenteras inklusive kassaflöde från redan avyttrade verksamheter samt verksamheter under avyttring. För mer information, se not 1 och 5.

För definition av "Spotlight Group" och "koncernen" se sid 7.

Med "koncernen, kvarvarande verksamheter" och "rörelsedrivande verksamheter" avses Spotlight Group AB, tillsammans med verksamheterna Spotlight Stock Market AB ("Spotlight Stock Market"), Nordic Issuing AB ("Nordic Issuing") samt SME Growth Market IT Partner S.R.L.

# Spotlight i rampljuset

**Spotlight Stock Market är en börs av entreprenörer för entreprenörer. Vi är den enda börsen i Sverige som kontrolleras av svenska ägare av kött och blod. Vår bakgrund ger oss en verklig förståelse för våra kunder och därför har vi byggt det absolut bästa erbjudandet för svenska tillväxtbolag. Spotlight har byggt en produkt och service som kostar de noterade bolagen mindre tid, pengar och resurser så att de i stället kan fokusera på sin verksamhet och att skapa aktieägarvärden. Även för investerarna har vi fokuserat på att tillhandahålla mer information, mer synlighet och mer genomlysning - det är ett av skälen till att vi heter Spotlight. Dessutom strävar vi efter att vara ledande i noteringar av nya och spännande investeringsprodukter, som till exempel olika typer av ETP:er där vi nu tar stora, snabba och spännande kliv.**

Sedan Spotlight Stock Market grundades 1997 har syftet varit att förenkla för bolag och ägare att tillvarata möjligheter och lösa olika typer av problem i samband med tillväxt, förändringar, ägarförändringar eller bolagsutveckling. Det fanns då - som nu - ett behov av en ny handelsplats som var anpassad för tillväxtbolags alldeles särskilda behov och möjligheter; en börs som verkligen har som prioritet att förstå och hjälpa svenska tillväxtbolag och investerare.

Tillväxtbolagens behov är nära nog omöjliga att tillgodose på en marknadsplats som domineras av mångmiljardföretag. Vi lägger allt fokus på produkt och service för tillväxtbolag som nyttjar börsen, ofta för att finansiera sina steg framåt. Börsen är också för det mindre, men sedan många år väletablerade, familjeföretaget med lönsamhet, tillväxt och utdelning i fokus - ett bolag som har behov av till exempel ägarförändringar eller generationsskifte. Här har Spotlight framgent en än mycket viktigare roll att fylla. Spotlights fokus är på företaget, dess existerande ägare och nya investerare.

Vårt syfte är också att göra det enklare och säkrare för investerare att få tillgång till tillväxtbolag och andra tillgångar i en mer reglerad miljö. Därför är det naturligt att också göra det mer tillgängligt att investera i ETP:er genom det säkrare system som värdepappersmarknaden tillhandahåller. ETP-segmentet på Spotlight Stock Market har på mindre än ett halvår vuxit från två instrument till 44 och vi ser inget annat än att det kommer att fortsätta att växa. Vi har mer än dubblat antalet noterade instrument sedan Valour flyttade alla sina instrument till oss och vi har hittat nya intäktskällor kring vår ETP-marknad. Dessutom har handelsvolymerna varit väsentligt högre än det vi jämförde med inför flytten. Innan vi helt släpper det gamla, och endast blickar framåt, finns det ett par roliga saker att reflektera över gällande Q4.

I december införde Spotlight Stock Market också CCP-clearing, vilket tillsammans med marknadsplatsens tidigare byte av handelssystem till Nasdaq INET Nordic innebär att aktier som är noterade på Spotlight Stock Market med tiden får samma möjligheter till internationell handel som om de vore noterade på någon av de allra största europeiska börserna.

Vid årsskiftet förvärvade Nordic Issuing emissionsverksamheten i Aktieinvest, ett spännande förvärv som både kompletterar och breddar erbjudandet till marknaden. Nordic Issuing går in i 2025 med en minst sagt spännande position på marknaden.

Från och med nu fokuserar vi helt och hållet på de verkliga kärnverksamheterna, Spotlight Stock Market och Nordic Issuing. Från och med det fjärde kvartalet 2024 är dessa verksamheter, trots det svaga borsklimatet, lönsamma om man beaktar de omstruktureringskostnader och kostnadsbesparingar som nu genomförs.

Vi är den enda svenskägda börsen. Vi är byggda av entreprenörer för entreprenörer - och det syns i hur vi gör saker, både för de noterade bolagen och för investerarna.

**Peter Gönczi, VD**  
**Spotlight Group AB**



# Om Spotlight Group AB

**Spotlight Stock Market är en handelsplattform som drivs av entreprenörer för entreprenörer. Den enda börsen i Sverige som kontrolleras av svenska ägare av kött och blod och som verkligen förstår och verkar för de noterade bolagens bästa.**

Därför har kunder på Spotlight, kostnadsfritt som en del av produkten, tillgång till nyhetsdistribution, vägledning, synlighet och det mesta annat som krävs i en noterad miljö. Det blir mest kostnadseffektivt för bolagen och hjälper dem att fokusera på det viktigaste - sin egen verksamhet. Samtidigt ger Spotlight investerarna mer information, trygghet och genomlysning, vilket i slutändan gynnar både investerarna och de noterade bolagen. Handeln på marknadsplatsen sker i handelssystemet Nasdaq INET Nordic och Spotlight Stock Market har implementerat CCP-clearing genom avtal med alla de tre stora clearinghusen i Europa, vilket innebär att bolag som är noterade på Spotlight på sikt har samma möjligheter till internationell handel som företag som är noterade på de största europeiska aktiebörserna. Sedan 2024 har Spotlight Stock Market även ett ETP-segment med för närvarande 44 instrument som tagits upp för handel.

Nordic Issuing är marknadens ledande emissionsinstitut och även ett av få sådana som är helt oberoende. Dotterbolaget erbjuder ett stort utbud av tjänster för hela den nordiska aktiemarknaden och kan hjälpa till med alla typer av bolagshändelser i Euroclear Sweden och VP Securities, såsom till exempel börsnoteringar, företrädesemissioner, optionsinlösen, offentliga uppköpserbudanden och riktade emissioner. I januari 2025 tog Nordic Issuing över verksamheten gällande emissionstjänster i Aktieinvest, vilket ytterligare breddar erbjudandet till marknaden.

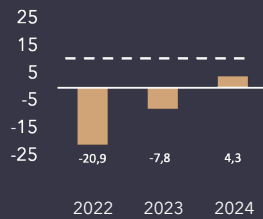


# Finansiella mål och strategi

## FINANSIELLA MÅL

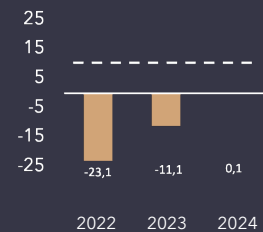
### Omsättningstillväxt (%)

Spotlight Group har som målsättning att nå en omsättningstillväxt som i genomsnitt överstiger 10 procent årligen.



### Rörelsemarginal (%)

Det är koncernens målsättning att nå en rörelsemarginal som i genomsnitt överstiger 10 procent årligen.



### Utdelning

Mål om utdelning motsvarande cirka 50 procent av nettoresultatet.

## STRATEGI

- Koncentrera all kvarvarande verksamhet kring dotterbolagen Spotlight Stock Market och Nordic Issuing.
- Spotlight Stock Market och Nordic Issuing ska fortsätta vara centrala delar av Nordens infrastruktur, med helt nya förutsättningar för nära samarbete med övriga finansiella aktörer.
- Öka antalet instrument som erbjuds för handel på Spotlight Stock Market.
- Efter införandet av CCP-clearing är fokus att öka möjligheterna för internationell handel genom att locka fler internationella medlemmar.
- Ett viktigt fokusområde för Spotlight Stock Market är att öka och fördjupa relationerna med finansiella rådgivare och andra aktörer inom den finansiella sektorn.
- Genom regionala samarbetspartners locka fler bolag utanför storstadsregionerna att notera sig på Spotlight Stock Market.
- Som parallellt fokus till de tillväxtbolag som utgör huvuddelen av de noterade bolagen på Spotlight Stock Market ska Spotlight även skapa förutsättningar för att notera fler mogna bolag.



# Finansiell översikt

## Koncernens utveckling under perioden för kvarvarande verksamheter

	2024-10-01	2023-10-01	2024-01-01	2023-01-01
MSEK	2024-12-31	2023-12-31	2024-12-31	2023-12-31
	3 mån.	3 mån. (jmf.)	12 mån.	12 mån. (jmf.)
Omsättningstillväxt (%)	7,3	-11,2	4,3	-7,8
EBITDA <sup>1</sup>	0,5	-1,3	12,9	-0,5
Kapitalrelation enl. IFR (%) <sup>2</sup>	112	108	112	108
Antal noterade bolag <sup>3</sup>	140	158	140	158
Antal noteringar, bolag <sup>4</sup>	3	2	5	5
Antal noterade ETP:er <sup>5</sup>	44	-	44	-
Handelsvolym <sup>6</sup>	11 243	1 208	17 721	6 529

Nyckeltal avser kvarvarande verksamheter och presenteras exklusive avyttrade verksamheter samt verksamheter under avyttring. Jämförelsetal för 2023 har omräknats och presenteras exklusive avyttrade verksamheter samt verksamheter under avyttring under 2024. För mer information, se not 1 och 5.

<sup>1</sup> EBITDA: Rörelseresultat med avdrag för av- och nedskrivningar samt räntenetto.

<sup>2</sup> Kapitalrelation: Kapitalrelation enligt det nya kapitaltäckningsregelverket IFR som trädde i kraft den 26 juni 2021. För mer information se not 2.

<sup>3</sup> Antal noterade bolag: Antalet noterade bolag på Spotlight Stock Market vid utgången av perioden.

<sup>4</sup> Antal noteringar, bolag: Antalet nyanoteringar på Spotlight Stock Market under perioden.

<sup>5</sup> Antal noterade ETP:er: Antalet noterade Exchange Traded Products på marknadsplatsen Spotlight Stock Market vid utgången av perioden.

<sup>6</sup> Handelsvolym: Omsättning i aktiehandel och ETP:er i MSEK på marknadsplatsen Spotlight Stock Market under perioden.

## Nettoomsättning

Nettoomsättningen för det fjärde kvartalet 2024 uppgick till 27,5 (25,6) MSEK för koncernens kvarvarande verksamheter, motsvarande en ökning om 7,3 procent mot jämförelseperiodens omsättning exklusive avyttrade verksamheter samt verksamheter under avyttring. Under kvartalet har tillväxten framförallt drivits av det nya ETP-segmentet på Spotlight Stock Market. IPO-marknaden har fortsatt varit avvaktande samt handelsvolymerna på bolagssidan är fortsatt låga i en historisk kontext.

Spotlight Stock Markets nettoomsättning ökade under kvartalet med 30,2 procent jämfört med samma period föregående år, en ökning som primärt drivs av det nya ETP-segmentet. För helåret ökade Spotlight Stock Markets nettoomsättning med 6,7 procent. Nordic Issuing hade en säsongsmässigt svag avslutning på året och minskade under kvartalet med 20,1 procent. Trots den svaga avslutningen uppvisade Nordic Issuing en tillväxt om 14,5 procent på helåret.

## Rörelseresultat

Rörelseresultatet i koncernen från kvarvarande verksamheter för det fjärde kvartalet uppgick till -2,6 (-4,2) MSEK motsvarande en rörelsemarginal om -9,3 (-16,2) procent.

Den organisationsförändring som lanserades i samband med avyttringen av Sedermera Corporate Finance leder till ytterligare besparingar, vilka förväntas ge full effekt under det andra kvartalet 2025. 3,2 MSEK reserverats för denna organisationsförändring under det fjärde kvartalet.

## Resultat efter skatt

Resultatet efter skatt från kvarvarande verksamheter inom koncernen uppgick under det fjärde kvartalet till -1,6 (1,1 MSEK). Resultatet efter skatt för helåret 2024 från kvarvarande verksamheter inom koncernen uppgick till 2,0 (-3,8) MSEK.

## Säsongsvariationer

Spotlight Group koncernen påverkas inte av några större säsongsvariationer, utöver att det tredje kvartalet kännetecknas av något lägre personalkostnader till följd av sommarsemesterperiod (då semesterlön kostnadsförs i takt med att den intjänas), samt något lägre aktivitet inom transaktionsmarknaden. Kvarvarande koncernens finansiella resultat påverkas i större utsträckning av eventuella marknadscykliska effekter såsom inflation, marknadsräntor och volatilitet på aktiemarknaden.

## Finansiell ställning

Per den 31 december uppgick det egna kapitalet i koncernen till 56,3 (63,4) MSEK och likvida medel uppgick till 25,6 (32,9) MSEK. Koncernens kassaflöde från den löpande verksamheten för kvartalet uppgick till 2,7 (6,8) MSEK. Moderbolaget har lämnat en garanti till dotterbolaget Spotlight Stock Market AB för det under året 2023 upptagna lånet. Lånet uppgår per balansdagen till 14,5 (20,9) MSEK.

## Kapitaltäckning

Per den 31 december uppgick den totala kapitaltäckningsrelationen i enlighet med IFR för den konsoliderade situationen till 112 (108) procent. Periodens resultat är inte verifierat av bolagets revisor per den 31 december. För utförligare beskrivning av koncernens kapitaltäckning se not 2.

Den lägre kostnadsmassan under 2024 innebär att koncernens kapitalkrav sjunker från och med 1 januari 2025. Med det nya kapitalkravet som gäller för 2025 hade kapitaltäckningsrelation per 31 december 2024 uppgått till 125 procent i relation till den rapporterade kapitaltäckningsrelationen om 112 procent.

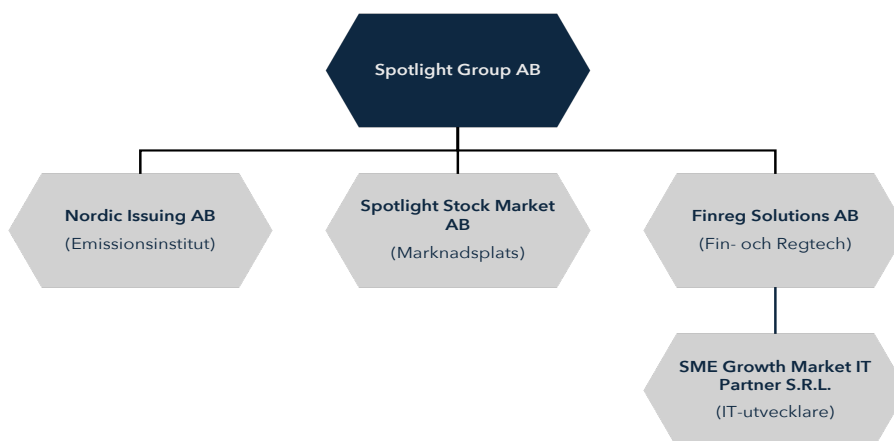
## Moderbolaget

Moderbolagets nettoomsättning uppgick till 6,0 (7,1) MSEK under det fjärde kvartalet och resultat efter skatt uppgick till 5,5 (0,5) MSEK. Nettoomsättningen för moderbolaget för helåret uppgick till 33,3 (34,8) MSEK och resultat efter skatt uppgick till -0,7 (-10,2) MSEK.

## Koncern- och dotterbolag

Spotlight Group ägde vid periodens utgång Spotlight Stock Market AB, org.nr 556736-8195 (100 procent), Markets & Corporate Law Nordic AB, org.nr 559081-4769 (100 procent), Shark Communication AB, org.nr 559287-4696 (100 procent), FinReg Solutions AB, org.nr 556939-3308 (100 procent), SME Growth IT Partner S.R.L., nr. 231299 (100 procent), Kalqyl Analys Norden AB org.nr 559294-0927 (100 procent), Placing Corporate Finance Sverige AB, org.nr 559321-2698 (100 procent), Sedermera Corporate Finance AB, org.nr 559341-1100 (100 procent), Nordic Issuing AB, org.nr 559338-2509 (100 procent). Spotlight Stock Market AB, Sedermera Corporate Finance AB, Nordic Issuing AB samt Placing Corporate Finance Sverige AB är värdepappersbolag som står under Finansinspektionens tillsyn.

Nedan visas gällande rörelsedrivande koncernstruktur per rapportdagen:



### Aktien

Spotlight Group noterades på Spotlight Stock Market den 15 september 2020 och handlas sedan november 2020 på Spotlight Select. Aktien har ISIN-kod SE0014704763. Det finns ett aktieslag i bolaget. Bolagets aktiekapital uppgick per den 31 december 2024 till 15 050 827,50 (15 050 827,50) SEK. Per dagen för offentliggörandet av bokslutskommunikén uppgår antalet aktier i Bolaget till 6 020 331 stycken. Per den 31 december 2024 uppgick genomsnittligt antal aktier före utspädning i Spotlight Group till 6 020 331 (5 974 777) stycken. Per den 31 december 2024 uppgick det totala antalet aktier före utspädning i bolaget till 6 020 331 (6 020 331) stycken.

### STÖRSTA ÄGARE I SPOTLIGHT GROUP AB PER DEN 31 DECEMBER 2024

Part	Antal aktier (st.)	Andel av röster och kapital (%)
Swedia HighP AB (Staffan Persson & Fredrik Persson)	2 091 836	34,7
Westindia Aktiebolag (Staffan Salén)	799 666	13,3
Calyptra AB (Erik Åfors)	621 048	10,3
Peter Gönczi <sup>1</sup> med närstående	283 986	4,7
Nils-Holger Olsson	189 025	3,1
Günther Mårder <sup>2</sup> med närstående	182 530	3,0
Mikael Renck <sup>3</sup> med närstående	158 058	2,7
Mats Ekberg med närstående	142 327	2,4
Hans-Ivar Olsson	113 254	1,9
Övriga aktieägare	1 438 601	23,9
<b>Totalt</b>	<b>6 020 331</b>	<b>100</b>

<sup>1</sup> VD Spotlight Group. Privat och via bolag. Innehar härutöver 5 500 teckningsoptioner av serie TO 1 samt 8 000 teckningsoptioner av serie TO 2.

<sup>2</sup> Styrelseordförande Spotlight Group. Privat och via bolag.

<sup>3</sup> CFO Spotlight Group. Privat och via bolag. Innehar härutöver 5 500 teckningsoptioner av serie TO 1 samt 9 500 teckningsoptioner av serie TO 2.





## VÄSENTLIGA HÄNDELSE UNDER 2024

- I januari 2024 meddelades att Spotlight Group säljer dotterbolaget Placing Corporate Finance inklusive dess tillstånd att bedriva värdepappersrörelse. Försäljningen kräver att den nya ägaren godkänns av Finansinspektionen innan den kan slutföras. Den icke tillståndspliktiga delen av Placings verksamhet, exempelvis bolagsvärderingar, kvarstår inom Spotlight Group och flyttas över till FinReg Solutions. Samtidigt beslutades att behålla Kalqyl och att flytta in dess verksamhet i FinReg Solutions.
- I april 2024 meddelade valberedning att den föreslår val av Sara Uhlén till ny ordinarie styrelseledamot vid Spotlight Groups årsstämma den 22 maj 2024. Valberedningen föreslog också omval av Günther Mårder som styrelseordförande samt omval av Anna Barkfeldt Stahre, Fredrik Persson och Jakob Grinbaum som ordinarie styrelseledamöter. Koncernchefen Peter Gönczi valde att avböja omval till styrelsen och även Stefan Sallerfors lämnade styrelsen.
- I april 2024 tecknade Spotlight Group avtal med Honeybadger AB om försäljning av verksamheten i dotterbolaget Shark Communication AB. Honeybadger övertog verksamheten den 30 april 2024.
- I juni 2024 meddelade Finansinspektionen att dess undersökning av dotterbolaget Spotlight Stock Market skrevs av.
- I juni 2024 meddelade Spotlight Group att dotterbolaget Spotlight Stock Market erbjuder handel med ETP:er. Samtidigt godkände Spotlight Stock Market en emittent som utgivare av instrument samt två olika ETP:er för handel.
- I november 2024 meddelade Spotlight Group att bolaget tecknat avtal om att sälja verksamheten i Sedermera Corporate Finance till koncernens vice VD Markus Neuding, via bolag. Transaktionen godkändes av extra bolagsstämma och verksamheten övertogs den 31 december.
- I november 2024, samtidigt som försäljningen av Sedermera Corporate Finance, presenterade Spotlight Group en ny strategi för koncernen, i vilken verksamheten koncentreras till dotterbolagen Spotlight Stock Market och Nordic Issuing. Detta innebär att bolaget planerar att sälja verksamheterna eAktiebok, Placing värderingar, Kalqyl och Kalqyl AI som samtliga är delar av dotterbolaget FinReg Solutions, samt antingen sälja även verksamheten MCLogg eller integrera den i dotterbolaget Spotlight Stock Market.
- I november 2024 meddelade Spotlight Group att dotterbolaget Nordic Issuing ingått avtal om förvärv av verksamheten gällande analystjänster i Aktieinvest FK AB. Överlåtelsen skedde den 2 januari 2025.
- I december 2024 meddelade Spotlight Group att dotterbolaget FinReg Solutions ingått avtal om försäljning av analysverksamheten Kalqyl till FairValue FV AB. Överlåtelsen skedde den 31 december.
- I december 2024 meddelade Spotlight Group att dotterbolaget Spotlight Stock Market implementerat CCP-clearing, vilket ger bolag vars aktier är noterade på Spotlight Stock Market ökade möjligheter till internationell handel.

## VÄSENTLIGA HÄNDELSE EFTER PERIODENS UTGÅNG

Inga händelser av väsentlig betydelse har inträffat efter periodens utgång.

# Övriga upplysningar

## Risker

Spotlight Groups risker består huvudsakligen av de som återfinns och hanteras i dotterbolagen. Dessa utgörs bland annat av negativa risker kopplade till marknadsförutsättningar. Utöver dessa har Spotlight Groups egna operativa och strategiska risker inkluderats i koncernens interna kapital- och likviditetsutvärderingsarbete. För en mer utförlig beskrivning av riskerna samt användningen av finansiella instrument, se not 3.

## Organisation och medarbetare

Antalet anställda i koncernen uppgick vid periodens slut till 50 (76) medarbetare av vilka 62 procent var män och 38 procent kvinnor.

## Ersättningsbestämmelser

Styrelsen för Spotlight Group AB fastställer och uppdaterar årligen ersättningsbestämmelser, vilka utgår från Finansinspektionens föreskrifter (2017:2) om värdepappersrörelse. Vid utformningen av bestämmelserna har styrelsen beaktat den typ av verksamhet som bedrivs inom koncernen samt dess omfattning och komplexitet.

Styrelsen införde under första halvåret 2021 begränsade möjligheter till rörlig ersättning för personalen. Dock ej koncernledningen. Under 2023 har möjligheterna till rörlig ersättning på Sedermera Corporate Finance utvecklats ytterligare. Mer om dessa förändringar går att finna på Sedermera Corporate Finances hemsida. För övriga delar av koncernen är dock ersättningsbestämmelserna oförändrade.

Vidare ska styrelsens ordförande, såsom särskild ledamot, tillsammans med bolagets VD, bereda styrelsens beslut om ersättning till den verkställande ledningen, nyckelpersoner samt anställda som innehar det övergripande ansvaret för företagets kontrollfunktioner. VD ska dock ej medverka vid beredning av ersättningsbeslut för VD.

Därutöver innehåller ersättningsbestämmelserna bland annat kriterier för hur fast ersättning ska utgå.

Genom ersättningsbestämmelserna, samt att styrelsens ordförande är utsedd till särskild ledamot, bedöms bolaget minimera anställdas monetära incitament för att öka verksamhetens riskprofil. Ersättningsbestämmelserna anses sammantaget dels främja en sund och effektiv riskhantering dels motverka ett överdrivet risktagande inom verksamheten.

## Incitamentsprogram

### LTIP 2022

Vid extra bolagsstämma i Spotlight Group den 21 december 2021 beslutades att införa incitamentsprogrammet LTIP 2022 för ledande befattningshavare och personal inom koncernen. LTIP 2022 gav medarbetare i Spotlight Group-koncernen möjlighet att köpa aktier, med tillhörande aktierätter, till marknadsvärde i en riktad emission. Totalt tilldelades 83 tecknare 17 850 aktier, med tillhörande aktierätter, i Spotlight Group. Samtidigt utställdes 35 700 teckningsoptioner till dotterbolaget Markets & Corporate Law Nordic AB för förvaring fram till dess att nyttjandeperiod inträder tre år efter utgivandet av programmet.

### TO 1

Utöver deltagande i LTIP 2022 gavs ett begränsat antal nyckelpersoner inom koncernen möjlighet att teckna sedvanliga teckningsoptioner av serie TO 1. Totalt tecknades 56 200 TO 1 i Spotlight Group. Dessa tecknades bland annat av koncernens VD, vice VD, CFO och dotterbolags-VD:ar.

### LTIP 2023

Vid extra bolagsstämma i Spotlight Group den 20 december 2022 beslutades att införa incitamentsprogrammet LTIP 2023 för ledande befattningshavare och personal inom koncernen. LTIP 2023 gav medarbetare i Spotlight Group-koncernen möjlighet att köpa aktier, med tillhörande aktierätter, till marknadsvärde i en riktad emission. Totalt tilldelades 49 tecknare 33 250 aktier, med tillhörande aktierätter, i Spotlight Group. Samtidigt utställdes 66 500 teckningsoptioner till dotterbolaget Markets & Corporate Law Nordic AB för förvaring fram till dess att nyttjandeperiod inträder tre år efter utgivandet av programmet.

---

## TO 2

Utöver deltagande i LTIP 2023 gavs ett begränsat antal nyckelpersoner inom koncernen möjlighet att teckna sedvanliga teckningsoptioner av serie TO 2. Totalt tecknades 80 000 TO 2 i Spotlight Group. Dessa tecknades bland annat av koncernens VD, vice VD, CFO och dotterbolags-VD:ar.

## Segment

Spotlight Groups kundinriktade verksamhet är indelad i två rapporteringsbara segment, Spotlight Stock Market och Nordic Issuing. Segmenten motsvarar de två kvarvarande verksamheterna i koncernen. För en mer utförlig beskrivning se not 4.

### Segmentet Spotlight Stock Market

Spotlight Stock Market är en marknadsplats som grundades med en tydlig idé: att göra det enklare, tryggare och synligare för tillväxtbolag att vara noterade.

### Segmentet Nordic Issuing

Nordic Issuing är ett emissionsinstitut. Nordic Issuing har under kvartalet agerat emissionsinstitut och hanterat emissionstekniskt arbete vid ett stort antal transaktioner – både för kundbolag som hanterats gemensamt av andra verksamhetsgrenar inom Spotlight Group, såväl som med helt externa kundbolag.

## Närståendetransaktioner

Under perioden har försäljning skett mellan koncernbolagen till marknadsmässiga villkor. Vidare har penninglån skett mellan moderbolaget och koncernbolagen. Ingen ränta har utgått på penninglån inom koncernen. Under perioden har inga ytterligare transaktioner skett med företag eller fysiska personer som faller inom ramen för definitionen av IAS 24 Upplýsingar om närstående.

## Förslag till disposition av Spotlight Groups resultat

Styrelsen för Spotlight Group har inte för avsikt att föreslå någon utdelning på årsstämman 2025.

## Årsstämma och årsredovisning

Spotlight Groups årsredovisning för räkenskapsåret 2024 är planerad att publiceras på bolagets hemsida ([www.spotlightgroup.se](http://www.spotlightgroup.se)) den 9 april 2025. Årsstämma i bolaget är planerad att hållas den 21 maj 2025 i Stockholm.

## Principer för delårsrapportens upprättande

Redovisningsprinciperna överensstämmer med de som tillämpades i bolagets senaste Årsredovisning med hänsyn till justeringar för genomförda under året avyttringar samt beslutade försäljningar och avvecklingar av verksamheterna som inte utgör kvarvarande kärnverksamheterna. För mer information, se not 1.

## Granskning av revisorer

Delårsrapporten har varit föremål för översiktlig granskning av bolagets revisorer.

## Finansiell kalender

Innevarande räkenskapsperiod:	2025-01-01 - 2025-12-31
Årsredovisning 2024	2025-04-09
Delårsrapport 1, 2025:	2025-05-21
Årsstämma:	2025-05-21
Halvårsrapport 2025:	2025-08-18
Delårsrapport 3, 2025:	2025-11-10
Bokslutskommuniké för 2025:	2026-02-16

# Avlämnande av delårsrapport

Styrelsen och verkställande direktören intygar härmed att bokslutskommunikén ger en rättvisande översikt av Spotlight Group AB:s verksamhet. Styrelsen och den verkställande direktören avlämnar härmed bokslutskommuniké för det fjärde kvartalet och helåret 2024.

Stockholm den 17 februari 2025

**Günther Mårder**  
Styrelseordförande

**Sara Uhlén**  
Styrelseledamot

**Anna Barkfeldt Stahre**  
Styrelseledamot

**Fredrik Persson**  
Styrelseledamot

**Jakob Grinbaum**  
Styrelseledamot

## För mer information, vänligen kontakta:

Peter Gönczi, VD  
Mikael Renck, CFO

[ir@spotlightgroup.se](mailto:ir@spotlightgroup.se)  
08-511 68 060

*Denna information är sådan information som Spotlight Group AB (publ) är skyldigt att offentliggöra enligt EU:s marknadsmissbruksförordning. Informationen lämnades, genom ovanstående kontaktpersons försorg, för offentliggörande den 17 februari 2024.*

---

# Koncernens resultaträkning

KSEK	Not	2024-10-01	2023-10-01	2024-01-01	2023-01-01
		2024-12-31	2023-12-31*	2024-12-31	2023-12-31*
		3 mån.	3 mån. (jmf.)	12 mån.	12 mån. (jmf.)
Ränteintäkter		349	114	539	224
Räntekostnader		-941	-986	-3 982	-3 357
<b>Räntenetto</b>		<b>-592</b>	<b>-872</b>	<b>-3 443</b>	<b>-3 133</b>
Provisionsintäkter		25 244	21 338	90 044	84 623
Provisionskostnader		-4 528	-2 781	-10 056	-11 279
Nettoresultat av finansiella transaktioner		-	-	-136	-
Övriga rörelseintäkter		2 244	4 287	15 360	16 433
<b>SUMMA RÖRELSEINTÄKTER</b>		<b>22 368</b>	<b>21 972</b>	<b>91 769</b>	<b>86 644</b>
Allmänna administrationskostnader		-20 385	-21 869	-75 759	-85 308
Av- och nedskrivningar av materiella och immateriella tillgångar		-2 435	-1 959	-9 318	-7 584
Övriga rörelsekostnader		-836	-1 415	-4 430	-3 948
<b>SUMMA KOSTNADER FÖRE KREDITFÖRLUSTER</b>		<b>-23 656</b>	<b>-25 243</b>	<b>-89 507</b>	<b>-96 840</b>
Kreditvinster/förluster, netto		-1 263	-891	-2 134	-1 046
<b>Rörelseresultat</b>		<b>-2 551</b>	<b>-4 162</b>	<b>128</b>	<b>-11 242</b>
Nedskrivning av finansiella tillgångar		-6 242	-	-6 242	-
Bokslutsdispositioner		10 504	6 330	10 504	6 330
Skatt på periodens resultat		-3 331	-1 059	-2 380	1 162
<b>PERIODENS RESULTAT, KVARVARANDE VERKSAMHETER</b>		<b>-1 620</b>	<b>1 109</b>	<b>2 010</b>	<b>-3 750</b>
<b>PERIODENS RESULTAT, AVVECKLADE VERKSAMHETER</b>	5	-2 993	-7 445	-9 060	-14 204
<b>PERIODENS RESULTAT, KONCERNEN TOTALT</b>		<b>-4 613</b>	<b>-6 336</b>	<b>-7 050</b>	<b>-17 954</b>
<b>Resultat per aktie före utspädning (kr)</b>					
Kvarvarande verksamheter		-0,27	0,18	0,33	-0,63
Avvecklade verksamheter		-0,50	-1,23	-1,50	-2,37
<b>KONCERNEN TOTALT</b>		<b>-0,77</b>	<b>-1,05</b>	<b>-1,17</b>	<b>-3,00</b>
<b>Resultat per aktie efter utspädning (kr)</b>					
Kvarvarande verksamheter		-0,26	0,17	0,32	-0,60
Avvecklade verksamheter		-0,48	-1,19	-1,45	-2,29
<b>KONCERNEN TOTALT</b>		<b>-0,74</b>	<b>-1,02</b>	<b>-1,13</b>	<b>-2,89</b>
Genomsnittligt antal aktier före utspädning (st)		6 020 331	6 020 331	6 020 331	5 974 777
Genomsnittligt antal aktier efter utspädning(st)		6 258 731	6 258 731	6 258 731	6 213 177
Utestående antal aktier före utspädning (st)		6 020 331	6 020 331	6 020 331	6 020 331
Utestående antal aktier efter utspädning (st)		6 258 731	6 258 731	6 258 731	6 258 731
<b>KONCERNENS RAPPORT ÖVER TOTALRESULTAT</b>					
<b>Periodens resultat</b>		<b>-4 613</b>	<b>-6 336</b>	<b>-7 050</b>	<b>-17 954</b>
<b>Totalresultat, netto efter skatt</b>		<b>-4 613</b>	<b>-6 336</b>	<b>-7 050</b>	<b>-17 954</b>
Hänförlig till:					
Moderbolagets aktieägare		-4 613	-8 051	-7 050	-18 901
Innehav utan bestämmande inflyttande		-	1 715	-	947
<b>Totalresultat, netto efter skatt</b>		<b>-4 613</b>	<b>-6 336</b>	<b>-7 050</b>	<b>-17 954</b>

\*Jämförelsetal för perioder 2023-01-01-2023-12-31 och 2023-10-01-2023-12-31 har omräknats och innehåller inte resultat från avyttrade verksamheter samt verksamheter under avyttring under 2024. För mer information, se not 1 och 5.

# Koncernens balansräkning

KSEK	Not	2024-12-31	2023-12-31
<b>TILLGÅNGAR</b>			
Utlåning till kreditinstitut		25 563	32 891
Aktier och andelar	6	1 361	2 494
<b>Immateriella anläggningstillgångar</b>			
Goodwill		34 221	34 221
Immateriella tillgångar		6 699	7 737
<b>Materiella anläggningstillgångar</b>			
Inventarier		3 543	4 178
Nyttjanderätter		19 976	24 897
Övriga tillgångar		42 096	39 882
Förutbetalda kostnader och upplupna intäkter		8 606	8 134
Tillgångar som innehas för försäljning	5	17 113	27 260
<b>SUMMA TILLGÅNGAR</b>		<b>159 178</b>	<b>181 694</b>
<b>EGET KAPITAL OCH SKULDER</b>			
<b>Skulder</b>			
Övriga skulder		53 574	65 485
Leasingskulder hänförliga till finansiella leasingavtal		19 058	23 706
Upplupna kostnader och förutbetalda intäkter		28 154	20 596
Skulder hänförliga till tillgångar som innehas för försäljning	5	2 138	8 499
<b>Summa skulder</b>		<b>102 924</b>	<b>118 286</b>
<b>Eget kapital</b>			
Aktiekapital		15 051	15 051
Övrigt tillskjutet kapital		35 308	35 308
Annat eget kapital inklusive årets resultat hänförligt till Spotlight Groups aktieägare		5 895	13 049
<b>Summa eget kapital</b>		<b>56 254</b>	<b>63 408</b>
<b>SUMMA EGET KAPITAL OCH SKULDER</b>		<b>159 178</b>	<b>181 694</b>

\*Jämförelsetal per 2023-12-31 har omräknats och tillgångar och skulder från avyttrande verksamheter samt verksamheter under avyttring under 2024 redovisas under tillgångar som innehas för försäljning respektive skulder hänförliga till tillgångar som innehas för försäljning. För mer information, se not 1 och 5.

# Koncernens förändring av eget kapital

## Annat eget kapital

KSEK	Aktiekapital	Pågående nyemission	Övrigt tillskjutet kapital	Balanserad vinst m.m.	Summa	Innehav utan bestämmande inflytande	Totalt eget kapital
<b>Ingående balans 2023-01-01</b>	<b>13 207</b>	<b>10 636</b>	<b>18 240</b>	<b>31 494</b>	<b>73 577</b>	<b>-825</b>	<b>72 752</b>
Nyemission	1 844		17 068		18 912		18 912
Pågående ännu ej registrerad nyemission		-10 636			-10 636		-10 636
<b>Summa transaktioner med aktieägare</b>	<b>1 844</b>	<b>-10 636</b>	<b>17 068</b>		<b>8 276</b>		<b>8 276</b>
Omräkningsdifferens				-491	-491		-491
Årets resultat				-17 954	-17 954	825	-17 129
<b>Utgående balans 2023-12-31</b>	<b>15 051</b>	<b>0</b>	<b>35 308</b>	<b>13 049</b>	<b>63 408</b>	<b>0</b>	<b>63 408</b>
<b>Ingående balans 2024-01-01</b>	<b>15 051</b>	<b>0</b>	<b>35 308</b>	<b>13 049</b>	<b>63 408</b>	<b>0</b>	<b>63 408</b>
Omräkningsdifferens				-104	-104		-104
Årets resultat				-7 050	-7 050		-7 050
<b>Utgående balans 2024-12-31</b>	<b>15 051</b>	<b>0</b>	<b>35 308</b>	<b>5 895</b>	<b>56 254</b>	<b>0</b>	<b>56 254</b>

# Koncernens kassaflödesanalys

	2024-10-01 2024-12-31	2023-10-01 2023-12-31	2024-01-01 2024-12-31	2023-01-01 2023-12-31
	3 mån.	3 mån. (jmf.)	12 mån.	12 mån. (jmf.)
<b>KSEK</b>				
<b>Den löpande verksamheten</b>				
Rörelseresultat	4 240	-8 491	1 497	-22 401
Justering för poster som inte ingår i kassaflödet	-9 185	4 394	-2 018	12 262
Betald inkomstskatt	1 637	-173	-1 629	-2 807
<b>Kassaflöde från den löpande verksamheten före förändringar i den löpande verksamhetens tillgångar och skulder</b>	<b>-3 308</b>	<b>-4 270</b>	<b>-2 150</b>	<b>-12 946</b>
<b>Ökning/minskning av den löpande verksamhetens tillgångar och skulder</b>				
-Ökning/minskning av kundfordringar	3 119	-5 192	4 091	-1 199
-Ökning/minskning av övriga kortfristiga fordringar	3 506	11 427	11 847	-763
-Ökning/minskning av leverantörsskulder	-510	3 421	-3 803	-1 118
-Ökning/minskning av övriga kortfristiga rörelseskulder	-60	1 448	-3 716	11 923
<b>Kassaflöde från den löpande verksamheten</b>	<b>2 747</b>	<b>6 834</b>	<b>6 269</b>	<b>-4 103</b>
<b>Investeringsverksamheten</b>				
Avyttring av andelar i dotterbolag	-	1 821	1 000	1 821
Avyttring av rörelse/inkräm	3 000	-	3 750	-
Köp av materiella tillgångar	-369	-87	-564	-482
Försäljning av materiella tillgångar	1 277	-	1 358	-
Köp av immateriella tillgångar	-3 277	-3 732	-9 041	-7 943
Försäljning av immateriella tillgångar	1 393	-	1 487	-
Netto, köp/försäljning av värdepapper	206	-135	356	579
<b>Kassaflöde från investeringsverksamheten</b>	<b>2 230</b>	<b>-2 133</b>	<b>-1 654</b>	<b>-6 025</b>
<b>Finansieringsverksamheten</b>				
Amortering av leasingskuld	-1 477	-1 311	-5 651	-4 341
Nyemission	-	-	-	8 275
Förändring av lån	-1 163	-1 744	-6 395	10 930
<b>Kassaflöde från finansieringsverksamheten</b>	<b>-2 640</b>	<b>-3 055</b>	<b>-12 046</b>	<b>14 864</b>
<b>Periodens kassaflöde</b>	<b>2 337</b>	<b>1 646</b>	<b>-7 431</b>	<b>4 736</b>
<b>Likvida medel vid periodens början</b>	<b>23 905</b>	<b>32 027</b>	<b>33 673</b>	<b>28 937</b>
<b>Likvida medel vid periodens slut</b>	<b>26 242</b>	<b>33 673</b>	<b>26 242</b>	<b>33 673</b>
<b>Följande poster ingår i likvida medel</b>				
Utlåning till kreditinstitut	26 242	33 673	26 242	33 673
-varav likvida medel kvarvarande tillgångar	25 563	32 891	25 563	32 891
-varav likvida medel tillgångar som innehåser för försäljning	679	782	679	782
<b>Summa likvida medel</b>	<b>26 242</b>	<b>33 673</b>	<b>26 242</b>	<b>33 673</b>
<b>Specifikation över poster som inte ingår i kassaflödet</b>				
Av- och nedskrivningar på materiella tillgångar	3 741	2 960	14 412	12 153
Nedskrivningar	2 235	2 814	3 197	2 838
Vinst vid avyttring av bolag och aktieinnehav	-15 050	-56	-19 514	-44
Orealiserade värdeförändringar	-89	432	-10	551
Netto, köp/försäljning av värdepapper	-	-	-	-1 500
Övriga avsättningar	-	-1 186	-	-1 186
Omräkningsdifferens	-22	-570	-103	-550
<b>Summa</b>	<b>-9 185</b>	<b>4 394</b>	<b>-2 018</b>	<b>12 262</b>
<b>Betald och erhållen ränta</b>				
Betald ränta	-805	-863	-3 305	-2 742
Erhållen ränta	77	183	272	407
<b>Summa betald och erhållen ränta</b>	<b>-728</b>	<b>-680</b>	<b>-3 033</b>	<b>-2 335</b>

\*Koncernens kassaflöde för perioder under 2023 och 2024 presenteras inklusive kassaflöde från redan avyttrade verksamheter samt verksamheter under avyttring. För mer information, se not 1 och 5.



# Moderbolagets resultaträkning

	2024-10-01 2024-12-31	2023-10-01 2023-12-31	2024-01-01 2024-12-31	2023-01-01 2023-12-31
	3 mån.	3 mån. (jmf.)	12 mån.	12 mån. (jmf.)
<b>KSEK</b>				
Nettoomsättning	6 005	7 111	33 316	34 817
Övriga rörelseintäkter	33	10	33	10
<b>Summa rörelseintäkter</b>	<b>6 038</b>	<b>7 121</b>	<b>33 349</b>	<b>34 827</b>
Övriga externa kostnader	-4 958	-3 774	-17 594	-17 967
Personalkostnader	-6 154	-6 788	-24 349	-24 309
Avskrivningar	-106	-99	-412	-354
Övriga rörelsekostnader	-16	-3	-16	-3
<b>Summa rörelsekostnader</b>	<b>-11 234</b>	<b>-10 664</b>	<b>-42 371</b>	<b>-42 633</b>
<b>Rörelseresultat</b>	<b>-5 196</b>	<b>-3 543</b>	<b>-9 022</b>	<b>-7 806</b>
Intäkter från andelar i koncernföretag	2 300	3 025	2 300	3 025
Nedskrivningar av finansiella anläggningstillgångar och kortfristiga placeringar	-7 699	-5 575	-11 048	-12 120
Ränteintäkter och liknande resultatposter	11	15	12	28
Räntekostnader och liknande resultatposter	-321	-112	-496	-914
<b>Summa finansiella poster</b>	<b>-5 709</b>	<b>-2 647</b>	<b>-9 232</b>	<b>-9 981</b>
<b>Resultat efter finansiella poster</b>	<b>-10 905</b>	<b>-6 190</b>	<b>-18 254</b>	<b>-17 787</b>
<b>Resultat före skatt</b>	<b>-10 905</b>	<b>-6 190</b>	<b>-18 254</b>	<b>-17 787</b>
Lämnade/erhållna koncernbidrag, netto	19 933	7 559	19 933	7 559
<b>Summa bokslutsdispositioner</b>	<b>19 933</b>	<b>7 559</b>	<b>19 933</b>	<b>7 559</b>
Skatt	-3 509	-850	-2 331	-10
<b>Periodens resultat</b>	<b>5 519</b>	<b>519</b>	<b>-652</b>	<b>-10 238</b>
<b>MODERBOLAGETS RAPPORT ÖVER TOTALRESULTAT</b>				
<b>Periodens resultat</b>	<b>5 519</b>	<b>519</b>	<b>-652</b>	<b>-10 238</b>
<b>Totalresultat, netto efter skatt</b>	<b>5 519</b>	<b>519</b>	<b>-652</b>	<b>-10 238</b>

# Moderbolagets balansräkning

KSEK	2024-12-31	2023-12-31
<b>TILLGÅNGAR</b>		
<b>Anläggningstillgångar</b>		
<i>Finansiella anläggningstillgångar</i>		
Aktier och andelar	1 100	1 850
Aktier i koncernföretag	86 714	85 624
<b>Summa finansiella anläggningstillgångar</b>	<b>87 814</b>	<b>87 474</b>
<i>Immateriella anläggningstillgångar</i>		
Immateriella tillgångar	125	292
<b>Summa immateriella anläggningstillgångar</b>	<b>125</b>	<b>292</b>
<i>Materiella anläggningstillgångar</i>		
Inventarier och verktyg	914	985
<b>Summa materiella anläggningstillgångar</b>	<b>914</b>	<b>985</b>
<b>Summa anläggningstillgångar</b>	<b>88 853</b>	<b>88 751</b>
<b>Omsättningstillgångar</b>		
<i>Kortfristiga fordringar</i>		
Kundfordringar	1 251	-
Övriga fordringar	8 681	16 960
Förutbetalda kostnader och upplupna intäkter	4 397	2 115
<b>Summa kortfristiga fordringar</b>	<b>14 329</b>	<b>19 075</b>
<i>Kassa och bank</i>		
Kassa och bank	1 238	119
<b>Summa kassa och bank</b>	<b>1 238</b>	<b>119</b>
<b>Summa omsättningstillgångar</b>	<b>15 567</b>	<b>19 194</b>
<b>SUMMA TILLGÅNGAR</b>	<b>104 420</b>	<b>107 945</b>
<b>EGET KAPITAL OCH SKULDER</b>		
<b>Eget kapital</b>		
<i>Bundet eget kapital</i>		
Aktiekapital	15 051	15 051
Fond för utvecklingsutgifter	125	292
<b>Summa bundet eget kapital</b>	<b>15 176</b>	<b>15 343</b>
<i>Fritt eget kapital</i>		
Balanserad vinst	-14 743	-4 672
Överkursfond	28 026	28 026
Årets resultat	-652	-10 238
<b>Summa fritt eget kapital</b>	<b>12 631</b>	<b>13 116</b>
<b>Summa eget kapital</b>	<b>27 807</b>	<b>28 459</b>
<b>Långfristiga skulder</b>	<b>2 958</b>	<b>-</b>
<b>Kortfristiga skulder</b>		
Leverantörsskulder	2 114	1 556
Övriga skulder	3 554	7 506
Skulder till koncernföretag	64 321	67 033
Upplupna kostnader och förutbetalda intäkter	3 666	3 391
<b>Summa kortfristiga skulder</b>	<b>73 655</b>	<b>79 486</b>
<b>SUMMA EGET KAPITAL OCH SKULDER</b>	<b>104 420</b>	<b>107 945</b>

# Moderbolagets förändring av eget kapital

KSEK	Bundet eget kapital			Fritt eget kapital			Summa
	Aktiekapital	Pågående emission	Fond för utvecklingsutgifter	Balanserad vinst	Överkursfond	Periodens resultat	Eget kapital
<b>Ingående balans 2023-01-01</b>	<b>13 207</b>	<b>10 636</b>	<b>0</b>	<b>15 437</b>	<b>10 958</b>	<b>-19 817</b>	<b>30 421</b>
Nyemission	1 844				17 068		18 912
Pågående ännu ej registrerad emission		-10 636					-10 636
<b>Summa transaktioner med aktieägare</b>	<b>1 844</b>	<b>-10 636</b>			<b>17 068</b>		<b>8 276</b>
Överfört till fond för utvecklingsutgifter			292	-292			0
Vinstdisposition enl. årsstämma				-19 817		19 817	0
Årets resultat						-10 238	-10 238
<b>Utgående balans 2023-12-31</b>	<b>15 051</b>	<b>0</b>	<b>292</b>	<b>-4 672</b>	<b>28 026</b>	<b>-10 238</b>	<b>28 459</b>
<b>Ingående balans 2024-01-01</b>	<b>15 051</b>	<b>0</b>	<b>292</b>	<b>-4 672</b>	<b>28 026</b>	<b>-10 238</b>	<b>28 459</b>
Överfört till fond för utvecklingsutgifter			-167	167			0
Vinstdisposition enl. årsstämma				-10 238		10 238	0
Årets resultat						-652	-652
<b>Utgående balans 2024-12-31</b>	<b>15 051</b>	<b>0</b>	<b>125</b>	<b>-14 743</b>	<b>28 026</b>	<b>-652</b>	<b>27 807</b>

# Moderbolagets kassaflödesanalys

KSEK	2024-10-01	2023-10-01	2024-01-01	2023-01-01
	2024-12-31	2023-12-31	2024-12-31	2023-12-31
	3 mån.	3 mån. (jmf.)	12 mån.	12 mån. (jmf.)
<b>Den löpande verksamheten</b>				
Resultat efter finansiella poster	-10 905	-6 190	-18 254	-17 787
Justering för poster som inte ingår i kassaflödet	8 161	8 353	9 653	388
Betald inkomstskatt	457	-327	-525	-1 199
<b>Kassaflöde från den löpande verksamheten före förändringar i den löpande verksamhetens tillgångar och skulder</b>	<b>-2 287</b>	<b>1 836</b>	<b>-9 126</b>	<b>-18 598</b>
<b>Ökning/minskning av den löpande verksamhetens tillgångar och skulder</b>				
-Ökning/minskning av kundfordringar	-	-160	-1 595	-84
-Ökning/minskning av övriga kortfristiga fordringar	16 961	-383	13 836	-1 366
-Ökning/minskning av leverantörsskulder	281	-187	561	-123
-Ökning/minskning av övriga kortfristiga rörelseskulder	-13 610	-1 514	-3 432	14 011
<b>Kassaflöde från den löpande verksamheten</b>	<b>1 345</b>	<b>-408</b>	<b>244</b>	<b>-6 160</b>
<b>Investeringsverksamheten</b>				
Försäljning av andelar i dotterbolag	-	-	1 000	131
Köp av materiella tillgångar	-120	-47	-189	-384
Netto, köp/försäljning av värdepapper	-	-	64	-350
<b>Kassaflöde från investeringsverksamheten</b>	<b>-120</b>	<b>-47</b>	<b>875</b>	<b>-603</b>
<b>Finansieringsverksamheten</b>				
Nyemission	-	-	-	8 275
Förändring av lån	-	-	-	-10 000
<b>Kassaflöde från finansieringsverksamheten</b>	<b>-</b>	<b>-</b>	<b>-</b>	<b>-1 725</b>
<b>Periodens kassaflöde</b>	<b>1 225</b>	<b>-455</b>	<b>1 119</b>	<b>-8 488</b>
<b>Likvida medel vid periodens början</b>	<b>13</b>	<b>574</b>	<b>119</b>	<b>8 607</b>
<b>Likvida medel vid periodens slut</b>	<b>1 238</b>	<b>119</b>	<b>1 238</b>	<b>119</b>
<b>Följande poster ingår i likvida medel</b>				
Utlåning till kreditinstitut	1 238	119	1 238	119
<b>Summa likvida medel</b>	<b>1 238</b>	<b>119</b>	<b>1 238</b>	<b>119</b>
<b>Specifikation över poster som inte ingår i kassaflödet</b>				
Av- och nedskrivningar på materiella tillgångar	121	99	427	354
Nedskrivningar	375	5 575	11 424	12 120
Vinst vid avyttring av bolag och aktieinnehav	7 699	-2 945	-2 164	-3 025
Netto, köp/försäljning av värdepapper	-	-	-	-1 500
Erhållet/lämnat koncernbidrag	-	7 559	-	7 559
Lämnat aktieägartillskott	-	-1 935	-	-15 120
Orealiserade värdeförändringar	-34	-	-34	-
<b>Summa</b>	<b>8 161</b>	<b>8 353</b>	<b>9 653</b>	<b>388</b>
<b>Betald och erhållen ränta</b>				
Betald ränta	-185	-58	-171	-861
Erhållen ränta	11	15	12	28
<b>Summa betald och erhållen ränta</b>	<b>-174</b>	<b>-43</b>	<b>-159</b>	<b>-833</b>

# Noter

## Not 1 Redovisningsprinciper

Denna delårsrapport är upprättad enligt IAS 34 Delårsrapportering. Koncernredovisningen är upprättad i enlighet med internationella redovisningsstandarder (IFRS) och tolkningar av dessa standarder som antagits av EU. Därutöver tillämpas lagen (1995:1559) om årsredovisning i kreditinstitut och värdepappersbolag (ÅRKL) och Finansinspektionens föreskrifter och allmänna råd (FFFS 2008:25) om årsredovisning i kreditinstitut och värdepappersbolag. Vidare tillämpas Rådet för finansiell rapporterings rekommendation Kompletterande redovisningsregler för koncerner (RFR 1). Moderbolaget har upprättat delårsrapporten i enlighet med årsredovisningslagen samt Rådet för finansiell rapporterings rekommendation Redovisning för juridiska personer (RFR 2). Tillämpade redovisningsprinciper beskrivs närmare i årsredovisningen för 2023 till vilken hänvisas.

### Beräkningsgrunder

De finansiella rapporterna (resultaträkningar och balansräkningar) är fullt jämförbara mellan perioder under 2023 och 2024. Den finansiella informationen avseende Shark Communication AB (inkl. verksamheten som avyttrades via inkrämsöverlåtelse den 30 april 2024), Sedermera Corporate Finance AB (inkl. verksamheten som avyttrades via inkrämsöverlåtelse den 31 december 2024), Finreg Solutions AB, bland annat analysverksamheten Kalqyl (avyttrades via inkrämsöverlåtelse den 31 december 2024), Kalqyl AI (KAI) (under avyttring), Placing värderingar (under avyttring), Placing Corporate Finance AB (under avyttring, inväntar tillstånd från Finansinspektionen), Markets & Corporate Law Nordic AB samt Kalqyl Analys Norden AB har i resultaträkningen särredovisats under räkenskapsåret 2024. Den finansiella informationen för jämförelseperioder under 2023 har räknats om och presenteras exklusive avyttrade verksamheter samt verksamheter under avyttring. Resultat för ovanstående verksamheter presenteras separat som periodens resultat för avvecklade verksamheter.

I balansräkningen redovisas tillgångar och skulder för ovanstående verksamheter som befann sig under avyttring vid utgången av räkenskapsåret 2023 och 2024 som tillgångar som innehas för försäljning respektive skulder hänförliga till tillgångar som innehas för försäljning. Kassaflöde för ovanstående verksamheter särredovisas inte från koncernens kassaflöde för perioder under 2023 och 2024. Nyckeltal för perioder under 2024 presenteras exklusive avyttrade verksamheter samt verksamheter under avyttring samt nyckel för jämförelseperioder under 2023 har räknats om. För mer information angående ställning av verksamheter under avyttring, se not 5.

### Provisionsintäkter och provisionskostnader

Provisionsintäkter avser intäkter från kunder med vilka bolag inom Spotlight Group ingått avtal. Intäkterna redovisas vid en specifik tidpunkt eller i takt med att prestationsåtagandet är uppfyllt, vilket normalt är vid den tidpunkt då kontrollen av tjänsten är överförd till kunden. Intäkterna fastställs enligt transaktionspriset som speglar den ersättning som förväntas som utbyte för dessa tjänster. Provisionsintäkter för koncernen uppstår inom kvarvarande segmenten Spotlight Stock Market samt Nordic Issuing vilka bedriver värdepappersverksamhet.

Provisionsintäkter från courtage från aktiehandel samt ETP:er, noteringsavgifter, avgifter för genomförda emissioner, diverse corporate actions, avnoteringsavgifter samt arvode för emissionstjänster redovisas i samband med att tjänsterna utförs och i den takt när kontrollen av tjänsten anses övergått till kunden. Avtalade intäkter med kund för tjänster som utförs på löpande basis och som utgörs av månadsavgifter på Spotlight Stock Market samt löpande avtal inom emissionstjänster på Nordic Issuing faktureras kvartalsvis innan uppdraget påbörjats. Intäkterna periodiseras sedan i takt med att prestationsåtagandet anses uppfyllt.

Under provisionskostnader redovisas kostnader för mottagna tjänster i den mån de inte är att betrakta som ränta, till exempel kostnader för handelsavgifter och andra provisioner.

### Övriga rörelseintäkter

Övriga rörelseintäkter redovisas vid en specifik tidpunkt eller i takt med att prestationsåtagandet är uppfyllt, vilket normalt är vid den tidpunkt då kontrollen av tjänsten är överförd till kunden. Intäkterna fastställs enligt transaktionspriset som speglar den ersättning som förväntas som utbyte för dessa tjänster och gäller fakturerade arvoden för sådana tjänster inom koncernen som inte faller inom ovan beskrivna provisionsintäkter.

---

### DEFINITIONER

- Nettoomsättning: Provisionsintäkter samt övriga rörelseintäkter.
- Rörelsemarginal: Rörelseresultat i relation till nettoomsättning.
- Resultat per aktie före utspädning: Periodens resultat efter skatt dividerat med det vägda genomsnittliga antalet aktier under perioden. Genomsnittligt antal aktier före utspädning i Spotlight Group under perioden uppgick till 6 020 331 (6 020 331) aktier.
- Resultat per aktie efter utspädning: Periodens resultat efter skatt dividerat med det vägda genomsnittliga antalet aktier under perioden med tillägg för det vägda antalet aktier som kommer emitteras samt teckningsoptioner som vid utnyttjande kommer ge upphov till en utspädningseffekt. Genomsnittligt antal aktier efter utspädning i Spotlight Group under perioden uppgick till 6 258 731 (6 258 731) aktier.
- Eget kapital per aktie: Eget kapital dividerat med antalet utestående aktier vid periodens slut. Antal aktier per 31 december 2024: 6 020 331 (6 020 331) aktier.
- Kapitaltäckningsrelation och Kapitalbas: Se not 2.
- Soliditet: Egna kapitalets andel av balansomslutningen.

### Not 2 Kapitaltäckning

#### KAPITALTÄCKNING

Under året 2021 har bolaget övergått till att omfattas av ett nytt regelverk gällande kapitaltäckning, förordning (EU) nr 2019/2033 om tillsyns krav för värdepappersbolag (värdepappersbolagsförordningen) samt värdepappersbolagsdirektivet (EU) nr 2019/2034. För fastställande av bolagets lagstadgade kapitalkrav utgår bolaget från detta regelverk. Informationen om bolagets kapitaltäckning i detta dokument avser sådan information som ska lämnas enligt artiklarna 49 och 50 a, c och d i värdepappersbolagsförordningen. Övriga upplysningar som krävs enligt värdepappersbolagsförordningen lämnas på [www.spotlightgroup.se](http://www.spotlightgroup.se).

Spotlight Groups konsoliderade situation uppfyller dels det lagstadgade kapitalkravet, dels det internt bedömda kapitalbehovet. I Spotlight Groups konsoliderade situation ingår moderbolaget Spotlight Group AB samt de tillståndspliktiga bolagen Spotlight Stock Market AB, Sedermera Corporate Finance AB, Nordic Issuing AB och Placing Corporate Finance Sverige AB. Kapitalkravet som ställs på Spotlight Group-koncernen baseras på den konsoliderade situationens kostnadsmassa året innan. Den lägre kostnadsmassan under 2024 innebär att koncernens kapitalkrav sjunker från och med den 1 januari 2025. Med det nya kapitalkravet som gäller för 2025 hade kapitaltäckningsrelationen per 31 december 2024 uppgått till 125% i relation till den rapporterade kapitaltäckningsrelationen om 112%.

Den konsoliderade situationens externa kapitalkrav redovisas i tabell nedan och för information om riskhantering hänvisas till senast fastställda årsredovisning.

Den konsoliderade situationens kapitalsituation kan summeras på följande sätt:

	2024-12-31	2023-12-31
<b>KSEK</b>		
<b>Kärnprimärkapital efter eventuella avdrag</b>		
	<b>39 309</b>	<b>42 375</b>
<b>Primärkapital</b>	<b>39 309</b>	<b>42 375</b>
<b>Kapitalbas</b>	<b>39 309</b>	<b>42 375</b>
<b>Kapitalkrav</b>		
Kapitalkrav baserat på fasta omkostnader	35 099	39 158
<b>Summa kapitalkrav</b>	<b>35 099</b>	<b>39 158</b>
Kärnprimärkapitalrelation	112%	108%
Primärkapitalrelation	112%	108%
Total kapitalrelation	112%	108%

## KAPITALBAS

	2024-12-31	2023-12-31
<b>KSEK</b>		
<b>Kärnprimärkapital</b>		
Aktiekapital	15 051	15 051
Överkursfond	28 026	28 026
Ej utdelade vinstmedel	25 266	39 721
Periodens resultat	-3 066	-14 455
Avgår:		
-Immateriella tillgångar	-25 968	-25 968
<b>Summa kärnprimärkapital</b>	<b>39 309</b>	<b>42 375</b>
<b>Total kapitalbas</b>	<b>39 309</b>	<b>42 375</b>

I enlighet med nuvarande regelverk ska den konsoliderade situationen vid varje tidpunkt hålla kapital som motsvarar det högsta av startkapital, kapitalkrav baserat på fasta omkostnader eller k-faktorkrav. Per 31 december 2024 överstegs kapitalkravet baserat på fasta omkostnader för den konsoliderade situationens startkapitalkrav samt k-faktorkrav. Fasta omkostnader beräknas som en fjärdedel av föregående års fasta omkostnader.

## SPECIFIKATION KAPITALKRAV

	2024-12-31	2023-12-31
<b>KSEK</b>		
Permanent minimikapitalkrav	7 587	7 587
Kapitalkrav baserat på fasta omkostnader	35 099	39 158
K-faktorkrav	1 201	1 088
<b>Totalt kapitalkrav</b>	<b>35 099</b>	<b>39 158</b>

Det nuvarande regelverket innebär att den totala kapitalrelationen vid varje given tidpunkt ska överstiga 100 procent. Per 31 december 2024 uppgick den konsoliderade situationens kapitalrelation till 112 procent och därmed uppfylls kravet i enlighet med IFR.

## Not 3 Risker

Spotlight Group exponeras mot olika typer av risker i verksamheten, och dessa utgörs främst av kreditrisk, likviditetsrisk, operativ risk samt marknadsrisk. Styrelsen har i enlighet med Finansinspektionens föreskrifter om värdepappersrörelse fastställt riktlinjer och rutiner för riskhantering i syfte att identifiera de risker som finns i verksamheten. I varje enskild situation ska riskerna identifieras, kvantifieras, hanteras och dokumenteras. Centralt ansvarig för riskkontroll är Risk Manager. Funktionen för riskkontroll ska identifiera befintliga risker, lämna förslag på risklimiten där så är lämpligt, samt löpande kontrollera och följa upp identifierade risker. Spotlight Group AB tillsammans med värdepappersdotterbolagen Spotlight Stock Market AB, Sedermera Corporate Finance AB, Nordic Issuing AB samt Placing Corporate Finance Sverige AB har inrättat riskråd som stöd till funktionen för riskkontroll. Instruktioner för riskhantering upprättas för att upprätthålla ett gott anseende som aktör på den svenska värdepappersmarknaden. Utöver detta granskas koncernens regelefterlevnad av dess Compliance Officer, samt att de övriga kontrollfunktionerna granskas av Internrevisorn, som därutöver bland annat ska granska och utvärdera koncernens organisation och styrning, samt även granska den interna rapporteringen inom koncernen.

Koncernens kontrollfunktioner är direkt underställda styrelsen och rapporterar till denna enligt interna policys med fastställd rapporteringsplan. För att säkerställa kvaliteten och oberoende granskning av interna processer och rutiner har funktionen för internrevision förlagts på extern part. Samtliga funktioner är bemannade av personer med dokumenterat god kunskap och erfarenhet av de respektive ansvarsområdena. Uppdragsavtalet följer de krav som framgår av interna policys samt Finansinspektionens krav på outsourcad verksamhet.

### KREDITRISKEN UTGÖRS FRÄMST AV FÖLJANDE:

#### Kundfordringar som koncernen har på sina kunder

Betalningarna följs noggrant inom koncernen. Spotlight Group bedömer att risken är begränsad då fordringarna är spridda bland ett stort antal kunder. Hittills har dessa visat god förmåga att betala. Samtliga förfallna kundfordringar nedskrivningsprövas individuellt. Vid periodens utgång hade koncernen utestående kundfordringar från kvarvarande verksamheter om 14,1 (13,9) MSEK. Förändringen i storleken på koncernens utestående kundfordringar kan fluktuera mellan månader och ovan förändring bedöms som normal fluktuation.

#### Exponering genom placeringar i bland annat Swedbank, SEB och Nykredit

Spotlight Group bedömer att denna kreditrisk är begränsad till följd av att beloppet avser utlåning till mer än ett kreditinstitut och att dessa löpande granskas då de står under tillsyn av nationella tillsynsmyndigheter i respektive land. Vid periodens utgång hade koncernen, kvarvarande verksamheter, utestående placeringar hos bankerna om 25 563 (32 891) KSEK.

### OPERATIVA RISKER

#### Består av legala risker, administrativa risker och IT-risker

- Med legala risker avses risk för att ledningen och/eller personal i Spotlight Group-koncernen i sin verksamhet begår legala fel till men för Spotlight Group-koncernen.
- Med administrativa risker avses i detta sammanhang risker för att koncernens personal ska begå administrativa fel till men för bolaget.
- Med IT-risker och därmed sammanhängande tekniska risker avses främst risker för informationsförlust, dataintrång och driftsstörningar i IT-verksamheten och handeln.

Spotlight Group-koncernens operativa risker minimeras av väl utvecklade interna rutiner samt av styrelsen fastställda rutiner och riktlinjer för effektiv riskhantering i syfte att bedriva verksamheten med begränsad och kontrollerad operativ risk.

### LIKVIDITETSRIK

Likviditetsrisken hanteras genom att löpande fakturering säkrar kassaflödet samt genom betryggande banktillgodohavanden för oförutsedda utgifter. Detta görs i syfte att förebygga den refinansieringsrisk som finns i koncernen. Likviditetsrisken analyseras löpande med utgångspunkt i bedömt behov. Koncernens samtliga finansiella fordringar och skulder har varierande löptider. Koncernens finansiella skulder hanteras genom koncernens kassaflöde och betryggande banktillgodohavanden. Koncernen eftersträvar att vara självfinansierad. Beredskapsplanen för likviditetskriser ska hanteras av styrelsen genom att externt kapital kan tillskjutas.

Likviditetsrisken försöker koncernen minimera genom att löpande ha en likviditetsbuffert samt att underhålla en likviditetsplan där koncernens förväntade inbetalningar och betalningsförpliktelser matchas i tiden. Detta görs i syfte att förebygga den refinansieringsrisk som finns i koncernen.

Koncernen har under 2023 upptagit ett lån om 25,0 MSEK. Per 31 december 2024 uppgår lånet till 14,5 (20,9) MSEK.

### MARKNADSRISKER

Marknadsrisk utgörs av en alltför långvarig lågkonjunktur och kan leda till värdeminskningar av finansiella instrument vilket kan påverka koncernens intjäning negativt. Koncern har mindre placeringar i aktier som exponeras för en viss prisrisk och som i koncernen klassificeras som tillgångar värderade till verkligt värde via resultaträkningen. Dessa placeringar härrör främst till tidigare verksamhet med likviditetsgaranti och som koncernen planerar att avyttra. Koncernen har hanterat dessa prisrisker genom att sprida sina placeringar i

---



portföljen i enlighet med de begränsningar som koncernen fastställt. Den del av koncernens placeringar i onoterade företag anses inte löpa någon större prisrisk. De placeringar som är noterade är främst placerade på svenska marknadsplatser.

## RÄNTERISKER

Med ränterisk avses risken att verkligt värde eller framtida kassaflöden fluktuerar till följd av ändrade marknadsräntor. Koncernen har bankbehållning samt skulder som är räntebelagda.

## Not 4 Segmentrapportering

Spotlight Groups kundinriktade verksamhet är indelad i två rapporteringsbara segment: Spotlight Stock Market och Nordic Issuing. Verksamheterna Sedermera Corporate Finance, FinReg Solutions, Markets & Corporate Law samt Shark Communication har brutits ur under 2024 och redovisas under kategorin avvecklade verksamheter. Övriga segment utgör kvarvarande verksamheter. Jämförelsetal för det fjärde kvartalet samt helåret 2023 har räknats om med hänsyn till avvecklade verksamheter som tillkom under 2024.

### Okt-dec 2024

KSEK	Räntenetto	Provisionsintäkter	Provisionskostnader	Nettoreultat av finansiella transaktioner	Övriga rörelseintäkter	Summa rörelseintäkter
Spotlight Stock Market	-514	20 678	-4 598		311	<b>15 877</b>
Nordic Issuing	324	4 666	70		52	<b>5 112</b>
Koncerninterna funktioner	-400				8 203	<b>7 803</b>
Övriga segment	-2				586	<b>584</b>
Koncerninterna elimineringar, kvarvarande verksamheter		-100			-6 908	<b>-7 008</b>
<b>Kvarvarande verksamheter</b>	<b>-592</b>	<b>25 244</b>	<b>-4 528</b>	<b>-</b>	<b>2 244</b>	<b>22 368</b>
<b>Avvecklade verksamheter</b>	<b>-5</b>	<b>6 310</b>	<b>-71</b>	<b>-72</b>	<b>17 841</b>	<b>24 003</b>
Koncerninterna elimineringar, avvecklade verksamheter		-34	200		-2 465	-2 299
<b>Koncernen, totalt</b>	<b>-597</b>	<b>31 520</b>	<b>-4 399</b>	<b>-72</b>	<b>17 620</b>	<b>44 072</b>

### Okt-dec 2023

KSEK	Räntenetto	Provisionsintäkter	Provisionskostnader	Nettoreultat av finansiella transaktioner	Övriga rörelseintäkter	Summa rörelseintäkter
Spotlight Stock Market	-743	15 638	-2 718		482	<b>12 659</b>
Nordic Issuing	12	5 855	-63		51	<b>5 855</b>
Koncerninterna funktioner	-100				10 142	<b>10 042</b>
Övriga segment	-41				5 668	<b>5 627</b>
Koncerninterna elimineringar, kvarvarande verksamheter		-155			-12 056	<b>-12 211</b>
<b>Kvarvarande verksamheter</b>	<b>-872</b>	<b>21 338</b>	<b>-2 781</b>	<b>-</b>	<b>4 287</b>	<b>21 972</b>
<b>Avvecklade verksamheter</b>	<b>-79</b>	<b>6 701</b>	<b>-123</b>	<b>-130</b>	<b>9 246</b>	<b>15 615</b>
Koncerninterna elimineringar, avvecklade verksamheter	1	-92	300		-4 401	-4 192
<b>Koncernen, totalt</b>	<b>-950</b>	<b>27 947</b>	<b>-2 604</b>	<b>-130</b>	<b>9 132</b>	<b>33 395</b>

### Helår 2024

KSEK	Räntenetto	Provisionsintäkter	Provisionskostnader	Nettoreultat av finansiella transaktioner	Övriga rörelseintäkter	Summa rörelseintäkter
Spotlight Stock Market	-2 530	73 313	-10 009		1 768	<b>62 542</b>
Nordic Issuing	428	17 511	-47		252	<b>18 144</b>
Koncerninterna funktioner	-1 334			-136	35 015	<b>33 545</b>
Övriga segment	-7				2 173	<b>2 166</b>
Koncerninterna elimineringar, kvarvarande verksamheter		-780			-23 848	<b>-24 628</b>
<b>Kvarvarande verksamheter</b>	<b>-3 443</b>	<b>90 044</b>	<b>-10 056</b>	<b>-136</b>	<b>15 360</b>	<b>91 769</b>
<b>Avvecklade verksamheter</b>	<b>-398</b>	<b>28 732</b>	<b>-171</b>	<b>-236</b>	<b>36 853</b>	<b>64 780</b>
Koncerninterna elimineringar, avvecklade verksamheter		-176	838		-14 128	-13 466
<b>Koncernen, totalt</b>	<b>-3 841</b>	<b>118 600</b>	<b>-9 389</b>	<b>-372</b>	<b>38 085</b>	<b>143 083</b>

Helår 2023						
	Räntenetto	Provisionsintäkter	Provisionskostnader	Nettoreultat av finansiella transaktioner	Övriga rörelseintäkter	Summa rörelseintäkter
<b>KSEK</b>						
Spotlight Stock Market	-2 021	69 762	-11 087		614	<b>57 268</b>
Nordic Issuing	10	15 318	-192		193	<b>15 329</b>
Koncerninterna funktioner	-1 094				37 172	<b>36 078</b>
Övriga segment	-28				7 793	<b>7 765</b>
Koncerninterna elimineringar, kvarvarande verksamheter		-457			-29 339	<b>-29 796</b>
<b>Kvarvarande verksamheter</b>	<b>-3 133</b>	<b>84 623</b>	<b>-11 279</b>	<b>-</b>	<b>16 433</b>	<b>86 644</b>
<b>Avvecklade verksamheter</b>	<b>-239</b>	<b>37 509</b>	<b>-1 809</b>	<b>-1 761</b>	<b>35 896</b>	<b>69 596</b>
Koncerninterna elimineringar, avvecklade verksamheter	1	-1 518	1 928		-21 296	-20 885
<b>Koncernen, totalt</b>	<b>-3 371</b>	<b>120 614</b>	<b>-11 160</b>	<b>-1 761</b>	<b>31 033</b>	<b>135 355</b>

### Not 5 Avvecklade verksamheter

I november 2023 meddelade Spotlight Group att Bolaget avser att slå ihop de helägda dotterbolagen Shark Communication och Kalqyl till ett bolag och antingen dela ut till sina aktieägare inför en notering på Spotlight Stock Market eller avyttra bolagen. I januari 2024 fattades beslut om att behålla samt flytta Kalqyls verksamhet till FinReg Solutions medan arbetet för att avyttra Shark Communication fortlöpte fram till 30 april 2024 när verksamheten såldes via en inkrämsöverlåtelse.

I november 2024 meddelade Spotlight Group att Bolaget avser att avyttra verksamheten i det helägda dotterbolaget Sedermera Corporate Finance, som den 31 december 2024 såldes i en inkrämsaffär. Spotlight Group meddelade samtidigt att Bolaget avser att avyttra verksamheterna eAktiebok, analysverksamheten Kalqyl, Kalqyl AI (KAI) och Placing värderingar samt att även verksamheten MCLogg antingen kommer att avyttras eller kommer att införlivas i dotterbolaget Spotlight Stock Market. Analysverksamheten Kalqyl såldes den 31 december 2024 i en inkrämsaffär.

I resultaträkningen har den finansiella informationen avseende Shark Communication AB särredovisats under räkenskapsåret 2024 samt 2023. Den finansiella informationen avseende Sedermera Corporate Finance AB, Finreg Solutions AB, Markets & Corporate Law Nordic AB, Placing Corporate Finance AB samt Kalqyl Analys Norden har i resultaträkningen särredovisats under räkenskapsåret 2024. Resultaträkning samt kassaflöde i sammandrag för verksamheterna under avveckling presenteras nedan:

### Analys av resultat och kassaflöden

KSEK	2024-01-01- 2024-12-31	2023-01-01- 2023-12-31
Räntenetto	-398	-239
Provisionsintäkter	28 732	37 509
Provisionskostnader	-171	-1 809
Nettoreultat av finansiella transaktioner	-236	-1 761
Övriga rörelseintäkter	36 853	35 896
Kostnader	-63 410	-80 755
Nedskrivning av finansiella tillgångar	-10	-
Bokslutsdispositioner	-10 504	-6 331
Resultat före skatt	-9 144	-17 490
Skatt på årets resultat	84	3 286
<b>Resultat från avvecklade verksamheter</b>	<b>-9 060</b>	<b>-14 204</b>
Nettokassaflöde från den löpande verksamheten	-5 429	7 213
Nettokassaflöde från investeringsverksamheten	-166	-3 052
Nettokassaflöde från finansieringsverksamheten	-	-
<b>Nettoökning av likvida medel som genererats av avvecklade verksamheter</b>	<b>-5 595</b>	<b>4 161</b>

De avvecklade verksamheternas tillgångar och skulder som innehas för försäljning per den 31 december 2024 särredovisats i balansräkningen och presenteras i sammanställningen nedan:

## Tillgångar och skulder i avyttringsgrupp som innehas för försäljning

KSEK	2024-12-31	2023-12-31
<b>Tillgångar som innehas för försäljning</b>		
Utlåning till kreditinstitut	679	782
Immateriella anläggningstillgångar	13 951	12 120
Materiella anläggningstillgångar	123	2 066
Kundfordringar	1 051	5 102
Övriga tillgångar	1 309	7 190
<b>Totala tillgångar i avyttringsgrupp som innehas för försäljning</b>	<b>17 113</b>	<b>27 260</b>
<b>Skulder direkt hänförliga till tillgångar som innehas för försäljning</b>		
Leverantörsskulder	284	1 850
Förpliktelse avseende ersättningar till anställda	595	6 464
Övriga skulder	1 259	185
<b>Totala skulder i avyttringsgrupp som innehas för försäljning</b>	<b>2 138</b>	<b>8 499</b>

## Not 6 Aktier och andelar

Koncernen klassificerar värderingarna av de finansiella instrumenten till verkligt värde genom användning av en hierarki för verkligt värde i enlighet med IFRS 13 som återspeglar betydelsen av de indata som använts i värderingarna. Hierarkin innehåller följande nivåer:

- Noterade priser på aktiva marknader för identiska tillgångar eller skulder (Nivå 1).
- Andra indata än de noterade priser som ingår i Nivå 1, som är observerbara för tillgången eller skulden antingen direkt (dvs. som priser) eller indirekt (dvs. härledda från priser) (Nivå 2).
- Indata för tillgången eller skulden i fråga, som inte bygger på observerbara marknadsdata (icke observerbara indata) (Nivå 3).

Innehav av finansiella instrument som således saknar priser från välfungerande likvida marknader gör att vedertagna värderingsmodeller måste användas där uppskattningar och antaganden tillämpas utöver de marknadsparametrar som kan användas i värderingsmodellerna. Även om värderingsmodellens beräkningsantaganden testas löpande mot transaktioner på marknader så innebär användning av värderingsmodellen att en osäkerhet finns i det framtida faktiska utfallet.

De finansiella instrumenten i koncernen som är noterade har värderats utefter Nivå 1 ovan. Det finns inga överföringar mellan Nivå 1 och Nivå 2 i hierarkin ovan och de instrument som är onoterade har värderats utefter Nivå 3. För ytterligare information se not i årsredovisning 2023.

## VÄRDEPAPPERSINNEHAV VÄRDERAT TILL VERKLIGT VÄRDE ÖVER RESULTATRÄKNINGEN:

KSEK	2024-12-31	2023-12-31
Noterade värdepapper (Nivå 1)	54	437
Noterade värdepapper (Nivå 2)	-	-
Onoterade värdepapper (Nivå 3)	1 307	2 057



# Revisorns granskningsrapport

Till styrelsen i Spotlight Group AB (publ), org.nr 556797-0750

## Inledning

Vi har utfört en översiktlig granskning av den finansiella delårsinformationen i sammandrag (delårsrapport) för Spotlight Group AB (publ) per den 31 december 2024 och den sexmånadersperiod som slutade per detta datum. Det är styrelsen och verkställande direktören som har ansvaret för att upprätta och presentera denna finansiella delårsinformation i enlighet med IAS 34 och lag om årsredovisning för kreditinstitut och värdepappersbolag för koncernen och enligt årsredovisningslagen för moderbolaget. Vårt ansvar är att uttala en slutsats om denna delårsrapport grundad på vår översiktliga granskning.

## Den översiktliga granskningens inriktning och omfattning

Vi har utfört vår översiktliga granskning i enlighet med International Standard on Review Engagements ISRE 2410 *Översiktlig granskning av finansiell delårsinformation utförd av företagets valda revisor*. En översiktlig granskning består av att göra förfrågningar, i första hand till personer som är ansvariga för finansiella frågor och redovisningsfrågor, att utföra analytisk granskning och att vidta andra översiktliga granskningsåtgärder. En översiktlig granskning har en annan inriktning och en betydligt mindre omfattning jämfört med den inriktning och omfattning som en revision enligt ISA och god revisionssed i övrigt har. De granskningsåtgärder som vidtas vid en översiktlig granskning gör det inte möjligt för oss att skaffa oss en sådan säkerhet att vi blir medvetna om alla viktiga omständigheter som skulle kunna ha blivit identifierade om en revision utförts. Den uttalade slutsatsen grundad på en översiktlig granskning har därför inte den säkerhet som en uttalad slutsats grundad på en revision har.

## Slutsats

Grundat på vår översiktliga granskning har det inte kommit fram några omständigheter som ger oss anledning att anse att delårsrapporten inte, i allt väsentligt, är upprättad för koncernens del i enlighet med IAS 34 och årsredovisningslagen för kreditinstitut och värdepappersbolag samt för moderbolagets del i enlighet med årsredovisningslagen.

Stockholm den 17 februari 2025

Öhrlings PricewaterhouseCoopers AB

Daniel Algotsson  
Auktoriserad revisor

**SPOTLIGHT  
GROUP**

SPOTLIGHT GROUP AB | 556797-0750 | [WWW.SPOTLIGHTGROUP.SE](http://WWW.SPOTLIGHTGROUP.SE)